



FINANSMINISTERIET

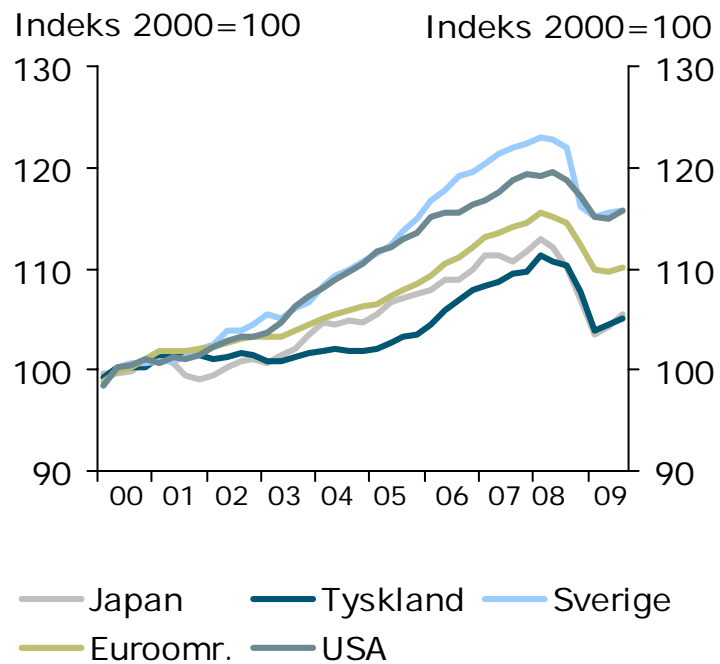
11. december 2009

Økonomisk Redegørelse og Budgetoversigt 3, december 2009

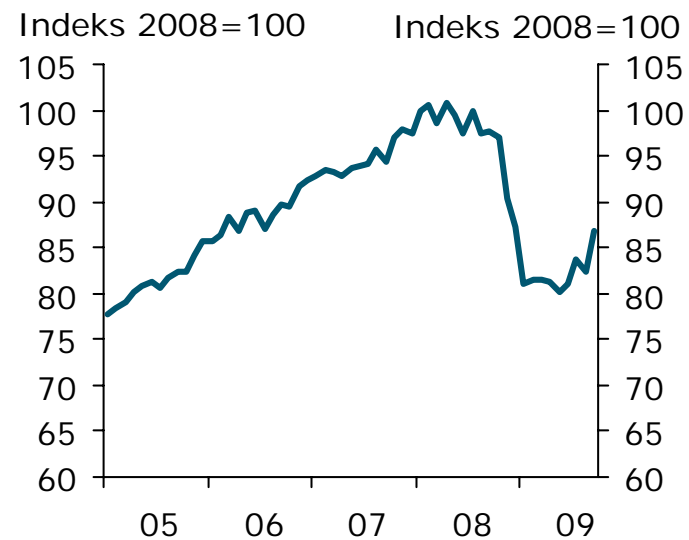


Verdensøkonomien ser ud til at være vendt

BNP-niveau, indeks

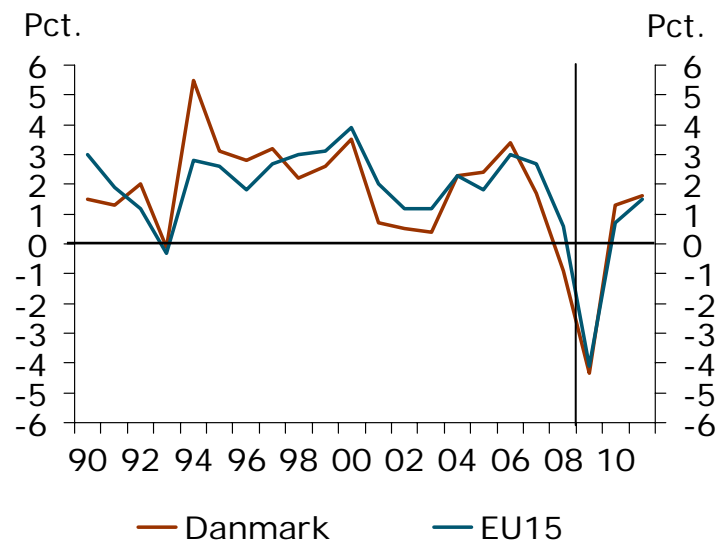


Verdenshandel



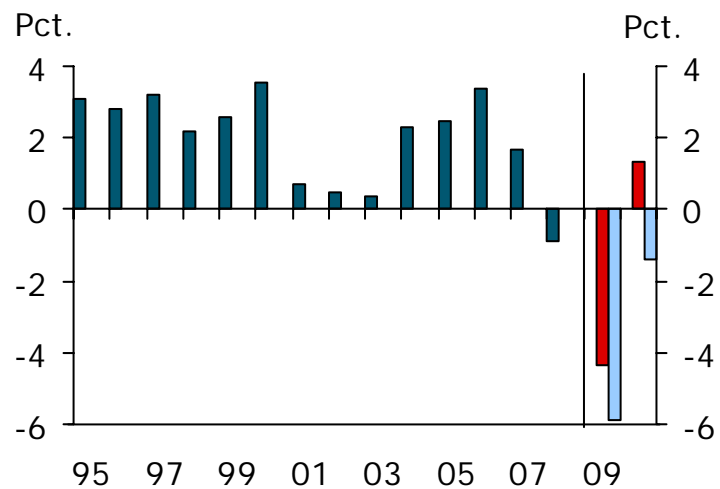
Udsigt til fremgang efter kraftigt tilbageslag i forbindelse med den internationale økonomiske krise

BNP-vækst i DK og EU15



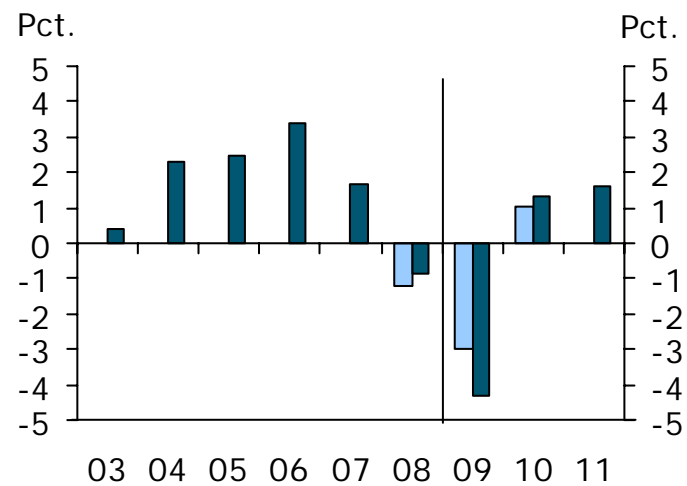
Dansk økonomi også gradvist på vej

BNP-vækst m/u økonomisk politik



- BNP
- Prognose
- I fravær af økonomisk politik

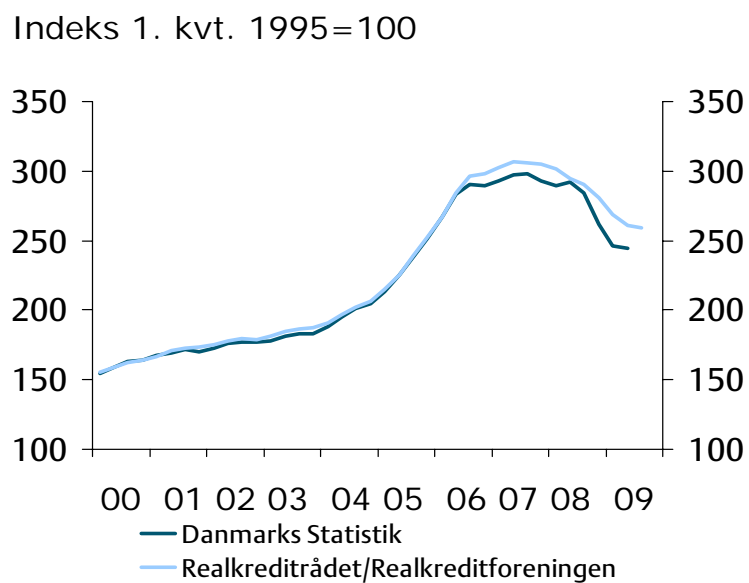
BNP-vækst nu og i august



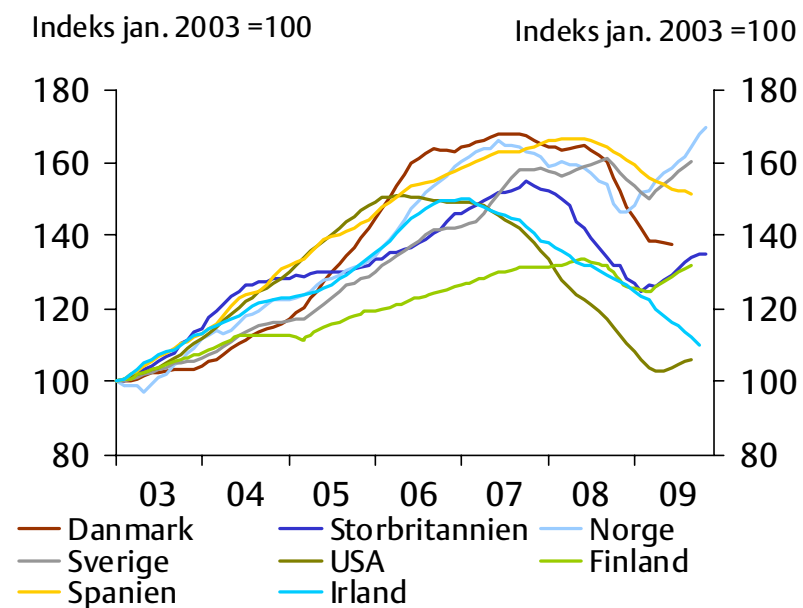
- Aug. 09
- Dec. 09

Boligmarkedet viser tegn på stabilisering

Prisen på enfamiliehuse

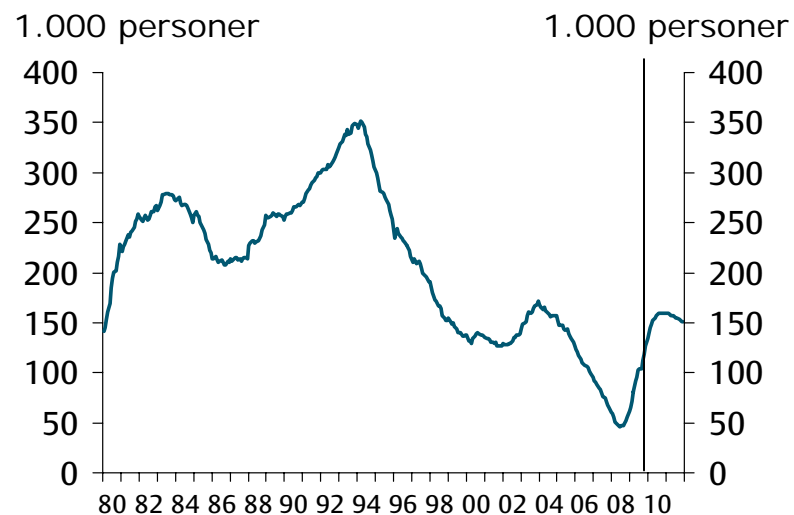


Boligpriser i udvalgte lande

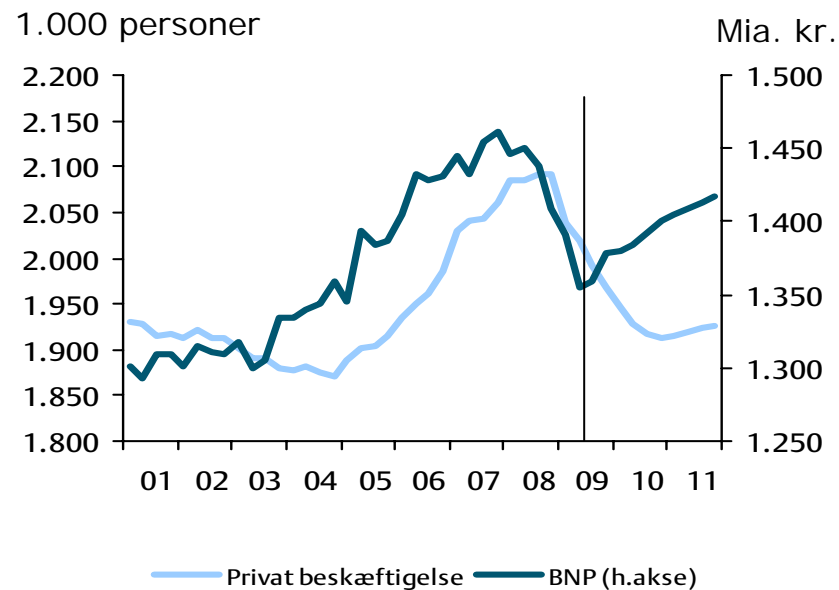


Men ledigheden vil stige nogen tid endnu

Ledigheden

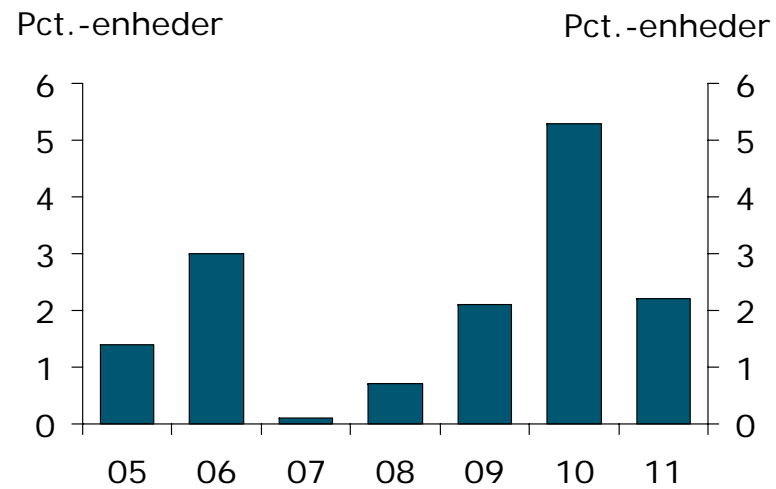


BNP og privat beskæftigelse



Den økonomiske politik understøtter væksten næste år

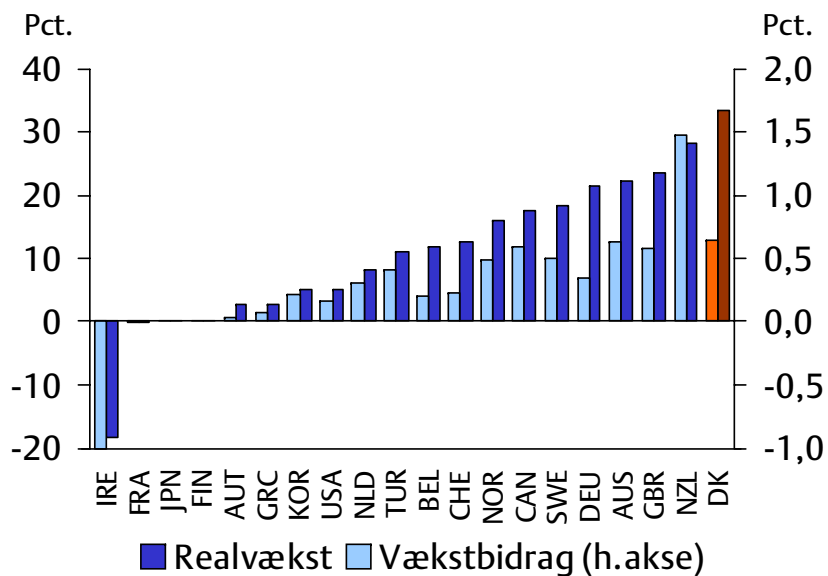
Stigning i husholdningernes reale disponible indkomst



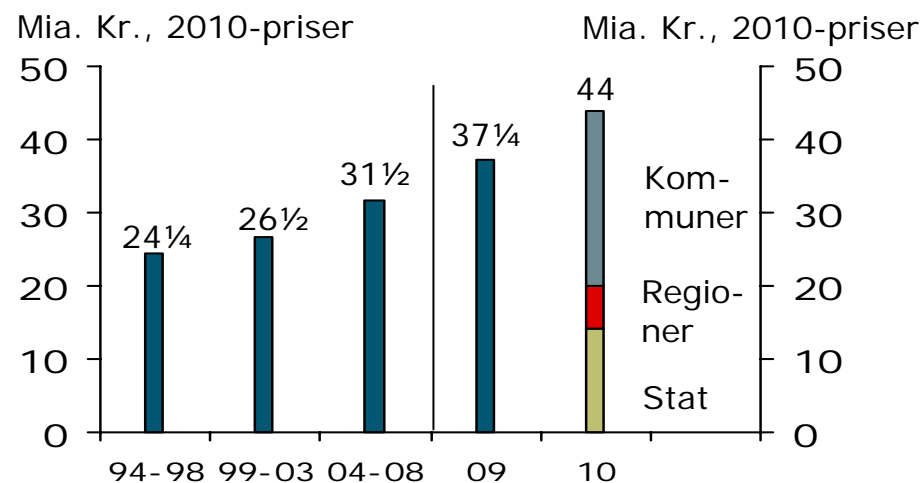
Den økonomiske politik understøtter væksten næste år

- de offentlige investeringer stiger mere end 30 pct.

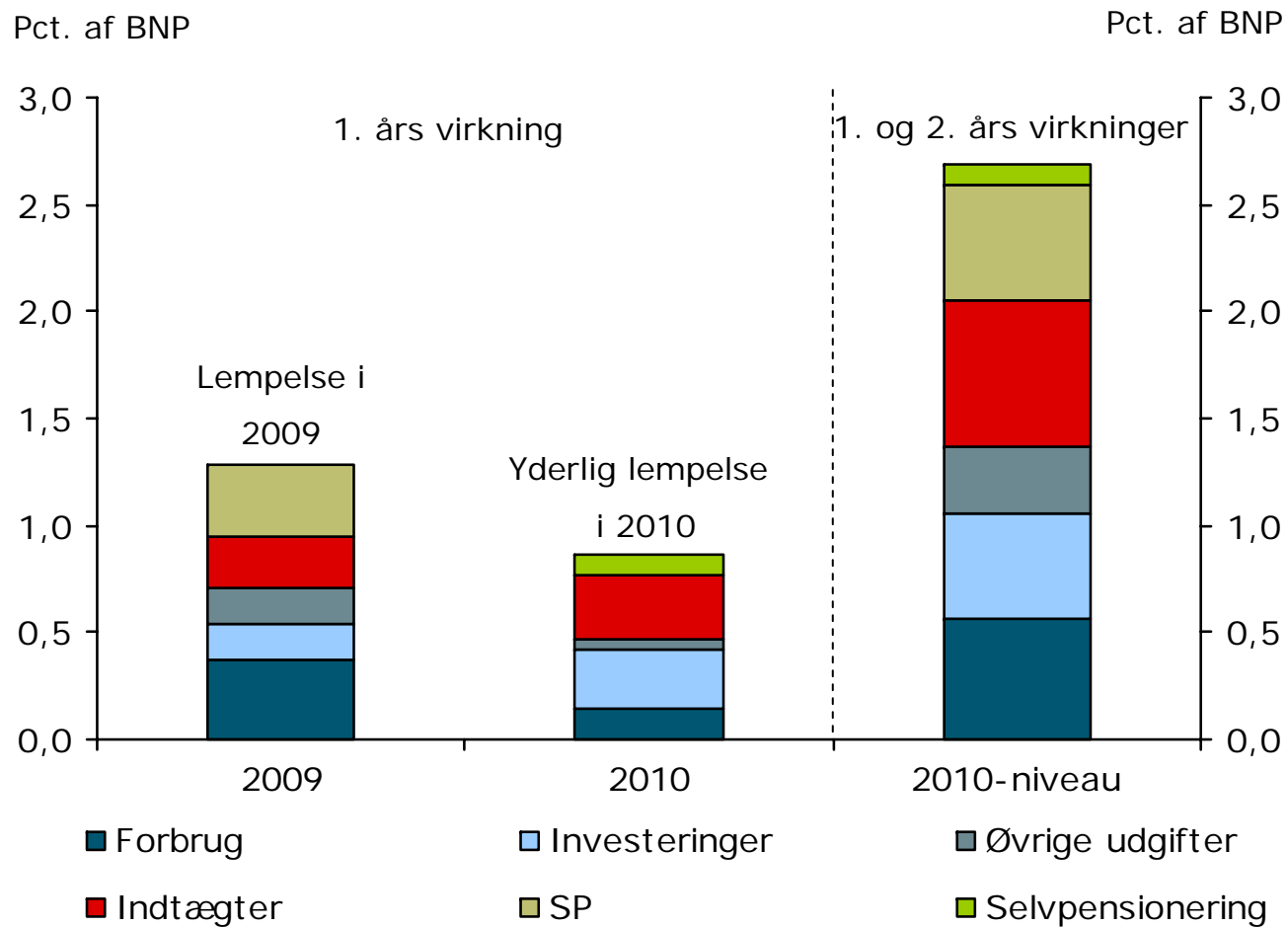
Realvækst og vækstbidrag 2008-10



Niveau



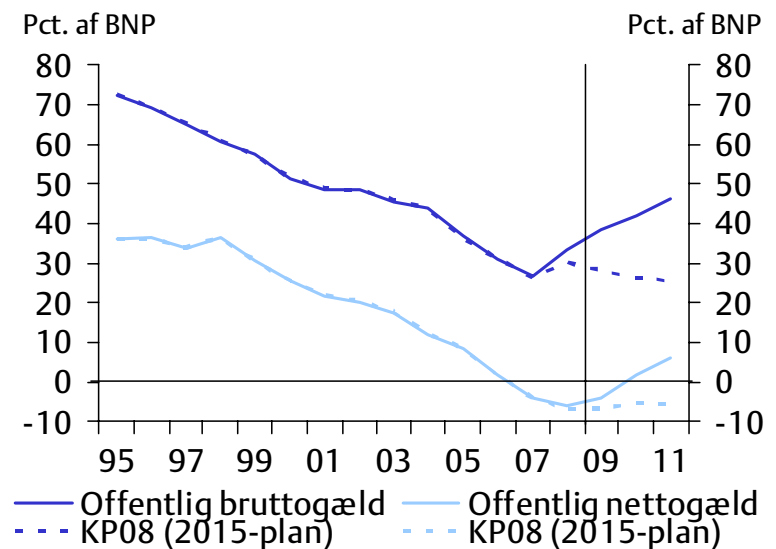
Meget ekspansiv finanspolitik i både 2009 og 2010



Offentlige finanser - nøgletal

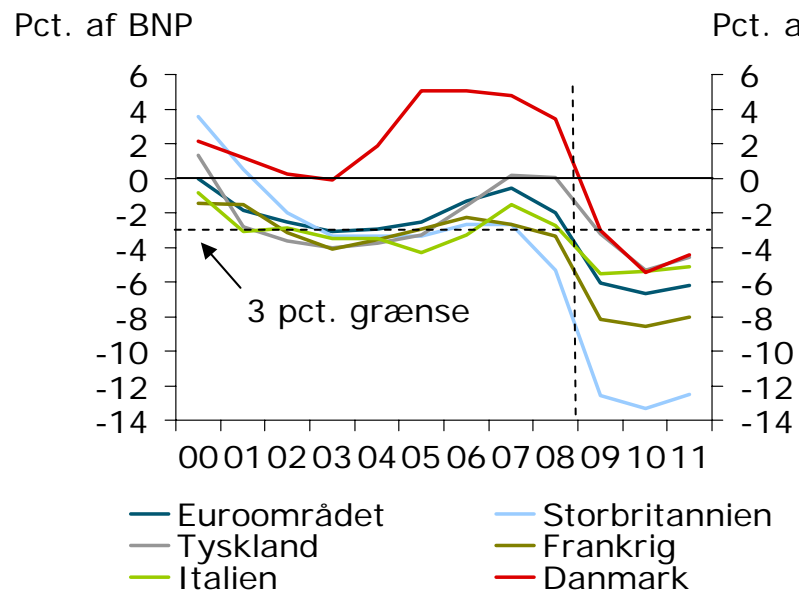
Offentlige finanser 2005-2011

	2005	2006	2007	2008	2009	2010	2011
Mia. kr.							
Offentlig saldo	78	82	81	60	-50	-94	-79
ØMU-gæld	573	510	453	580	643	722	828
Offentlig nettogæld	133	28	-69	-106	-63	31	110
Pct. af BNP							
Offentlig saldo	5,0	5,0	4,8	3,4	-3,0	-5,5	-4,4
ØMU-gæld	37,1	31,2	26,8	33,4	38,5	41,8	46,4
Offentlig nettogæld	8,6	1,7	-4,1	-6,1	-3,8	1,8	6,2

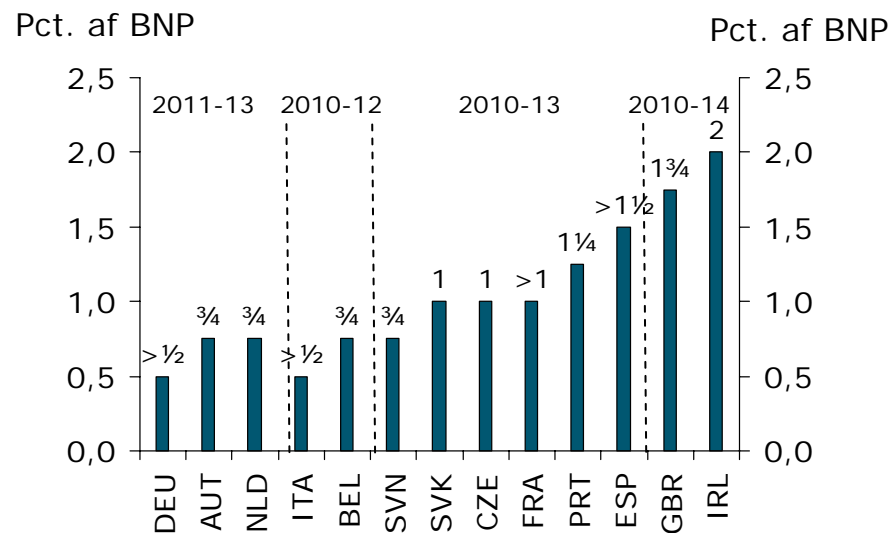


De offentlige finanser er kraftigt forringet

Offentlige underskud

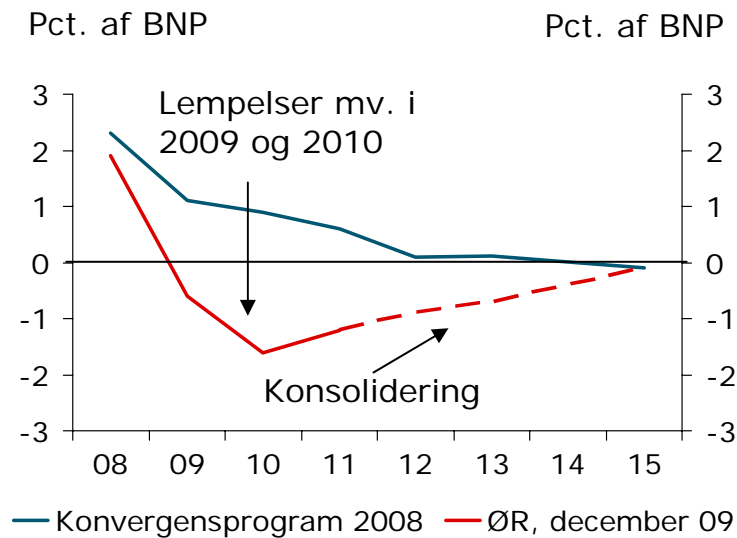


EU-henstillinger om konsolidering

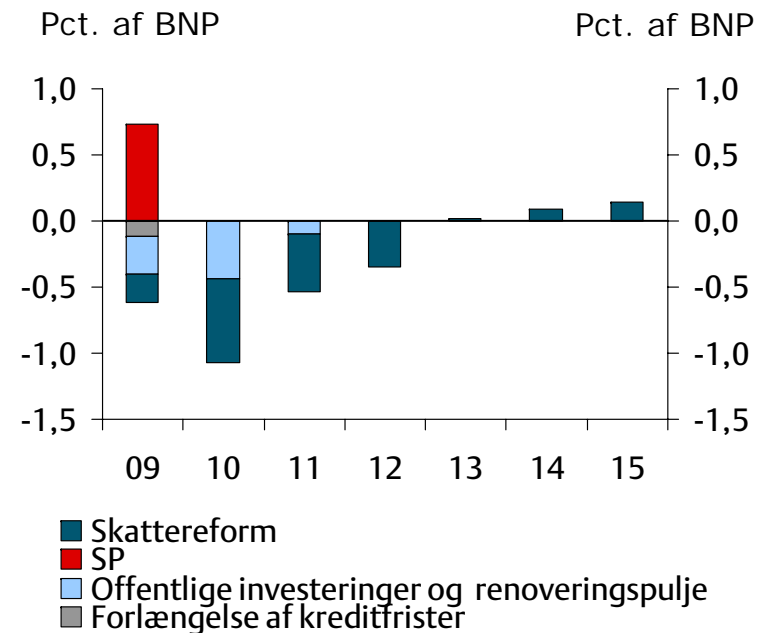


Der er et stort behov for konsolidering af de offentlige finanser

Strukturel saldo og konsolideringsbehov

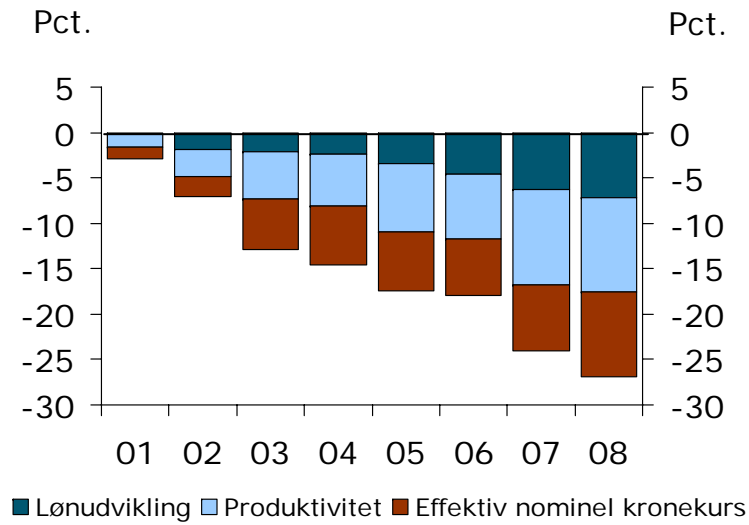


Umiddelbar saldovirkning af midlertidige lempelser

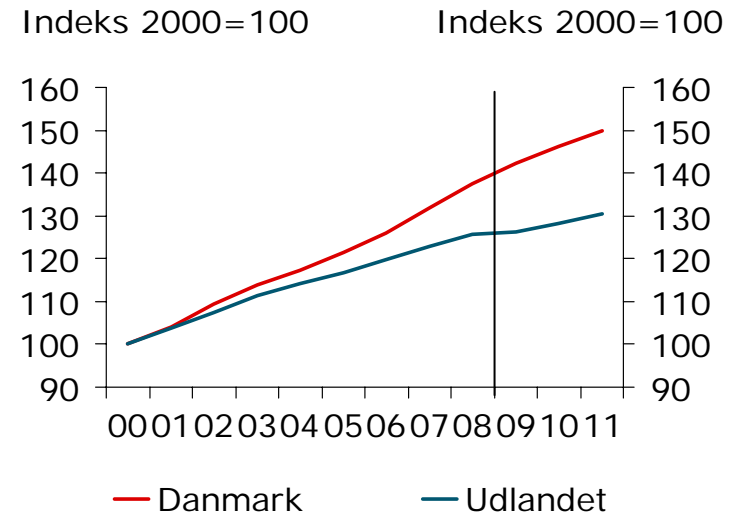


Høje lønstigninger kan bremse et opsving og forlænge krisen

Lønkonkurrenceevnen

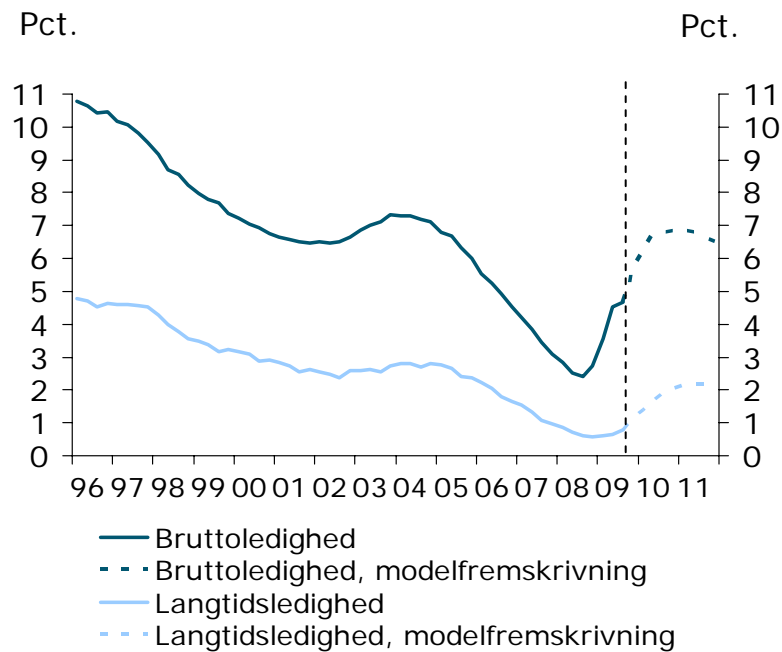


Lønstigninger i Danmark og udlandet

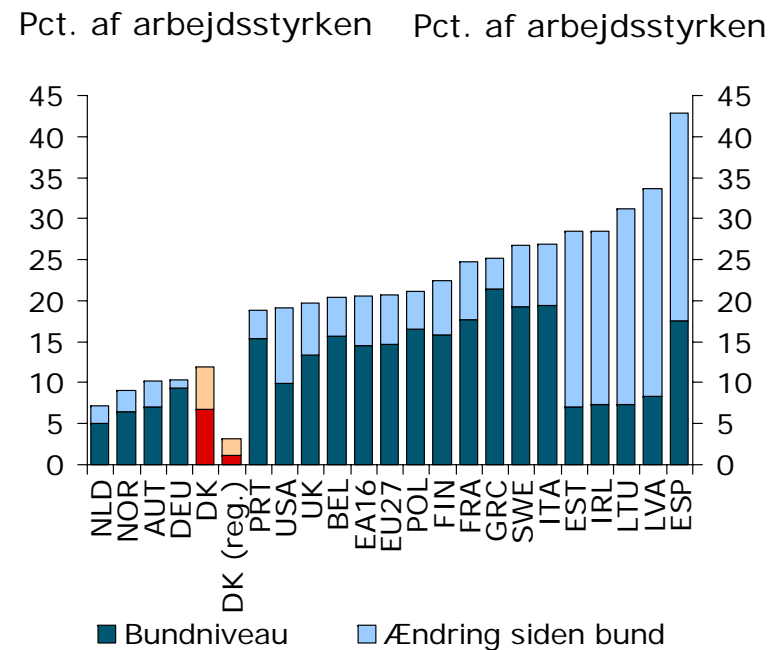


Opgangen i ledigheden må ikke bide sig fast som langtidsledighed

Langtidsledighed



Ledigheden blandt unge



Sikring af vækstgrundlaget for dansk økonomi efter krisen:

- Med velfærdsreformen fra 2006 tog vi et stort skridt
- Vi gennemførte Jobplanen og sygefraværshandlingsplanen i 2008, og vi var klar til at se på dagpengene sidste efterår
- I foråret sikrede vi en skattereform med *Forårspakke 2.0*
- Senest har vi nedsat et Vækstforum, som skal komme med gode råd.

Vi er klar, og vi griber det an i den rigtige rækkefølge

- I det seneste år har fokus været at stabilisere dansk økonomi
- Med konvergensprogrammet for 2009 (efter årsskiftet) gør vi status for 2015-planen og kortlægger, hvor stor udfordringen er for de offentlige finanser
- Vi vil derefter bruge den nødvendige tid til at se på mulige løsninger

Centrale økonomiske nøgletal

	2006	2007	2008	2009	2010	2011
BNP-vækst, pct.	3,4	1,7	-0,9	-4,3	1,3	1,6
Ledighed, 1.000 personer	109	78	52	101	155	155
Ledighed, pct. af arbejdsstyrken	3,8	2,7	1,8	3,4	5,3	5,3
Offentlig saldo, mia. kr.	82	81	60	-50	-94	-79
Offentlig saldo, pct. af BNP	5,0	4,8	3,4	-3,0	-5,5	-4,4
Offentlig ØMU-gæld, pct. af BNP	31,2	26,8	33,4	38,5	41,8	46,4
Betalingsbalancen, pct. af BNP	3,0	1,5	2,2	2,9	2,4	2,4
Hush. reale disponible indkomst, pct.	3,0	0,1	0,7	2,2	5,2	2,2
Kontantpris på enfamiliehuse, pct.	21,6	4,8	-3,7	-14,0	1,5	0,5
Forbrugerprisindeks, pct.	1,9	1,7	3,4	1,4	2,0	1,7



Økonomisk Redegørelse og Budgetoversigt 3, december 2009

Se mere på

www.fm.dk >>