



FINANSMINISTERIET

# Indvandrere og efterkommeres nettobidrag til de offentlige finanser

Februar 2018



# Introduktion

- Finansministeriet har opdateret sidste års analyse om indvandreres nettobidrag til de offentlige finanser i 2015.
- Herudover har Finansministeriet lavet to økonomiske analyser om:
  - Beskæftigelsesfremgangen blandt indvandrere fra ikke-vestlige lande 2015 - 2017
  - Indvandrere fra ikke-vestlige lande på offentlig forsørgelse 2015 - 2017



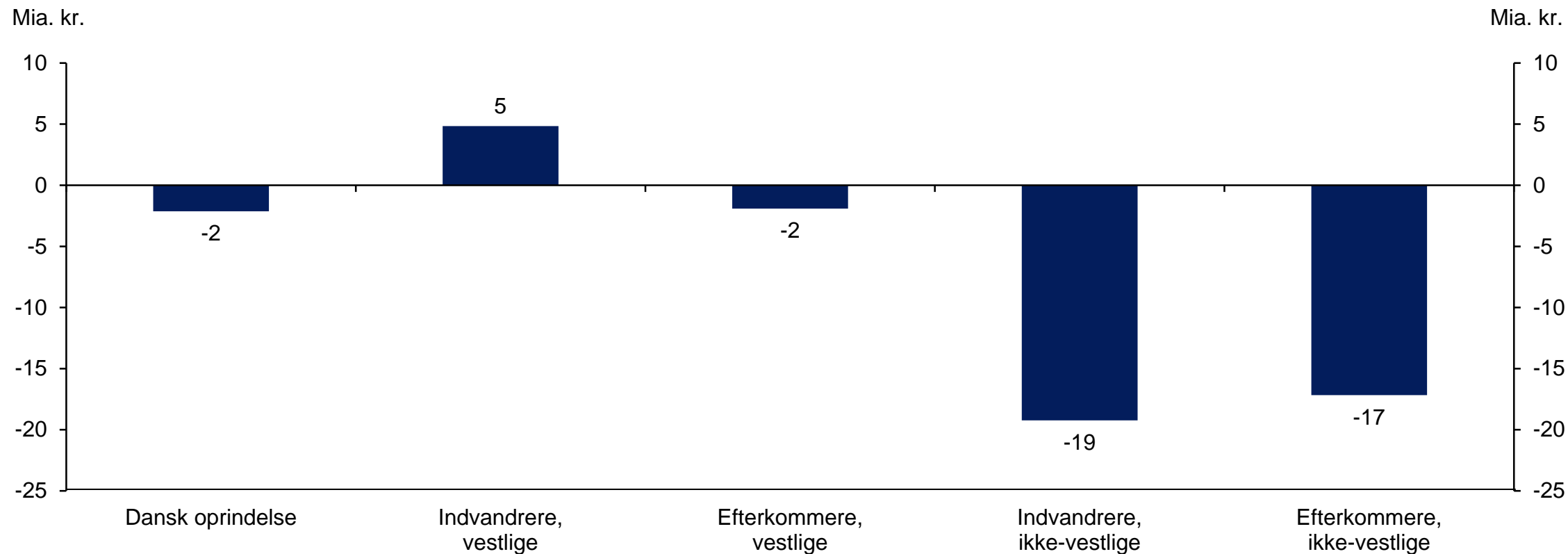
# Hovedpointer

- Ikke-vestlige indvandrere har i 2015 et stort negativt nettobidrag til de offentlige finanser, bl.a. fordi beskæftigelsesfrekvensen for denne gruppe er lav.
- Regeringens indsats for at øge beskæftigelsen for disse grupper virker.
- Beskæftigelsesfrekvensen blandt ikke-vestlige indvandrere har været stigende siden 2015, og andelen på offentlig forsørgelse er faldet.
- Der er et betydeligt potentiale for at forbedre de offentlige finanser, hvis flere ikke-vestlige indvandrere kommer i arbejde. For kvinder er potentialet særligt stort.



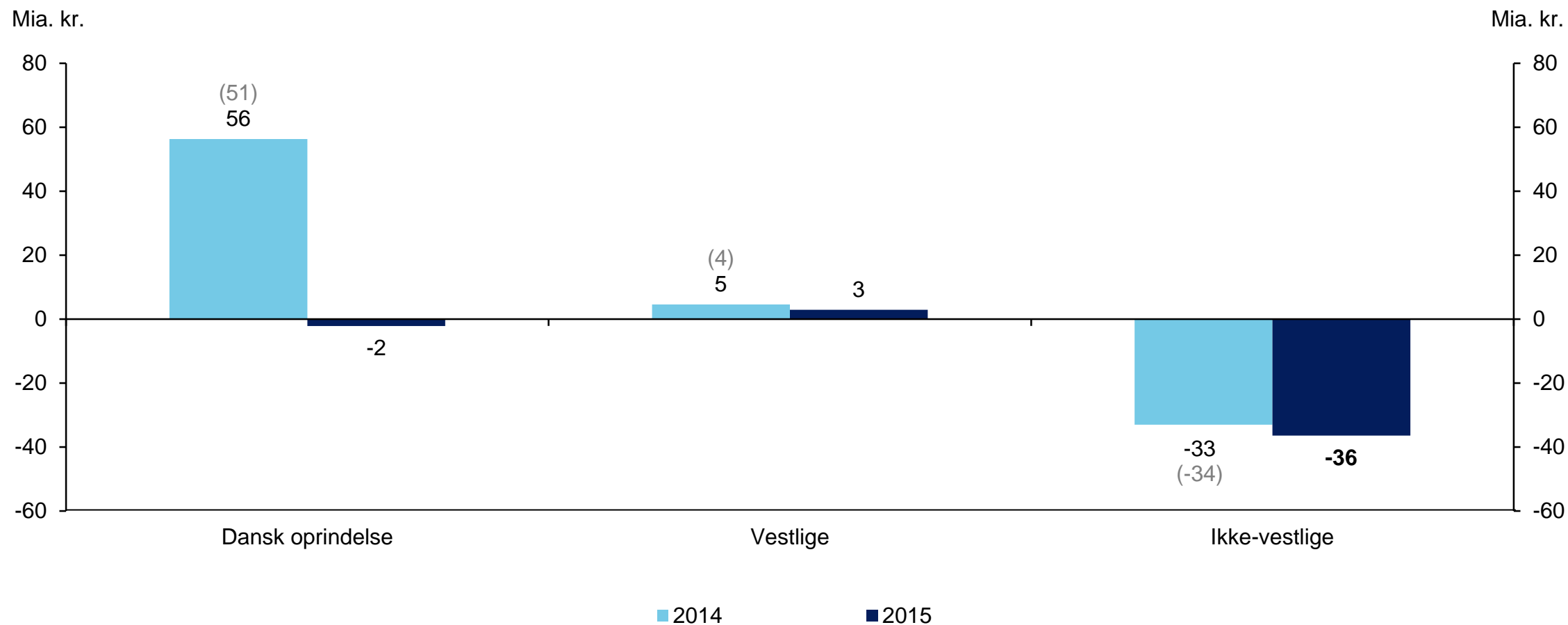
# Ikke-vestlige indvandrere og efterkommere har størst negative nettobidrag i 2015

Samlet nettobidrag fordelt på herkomst, 2015



# Indvandrere og efterkommere fra ikke-vestlige lande udgjorde en samlet nettoudgift på 36 mia. kr. i 2015

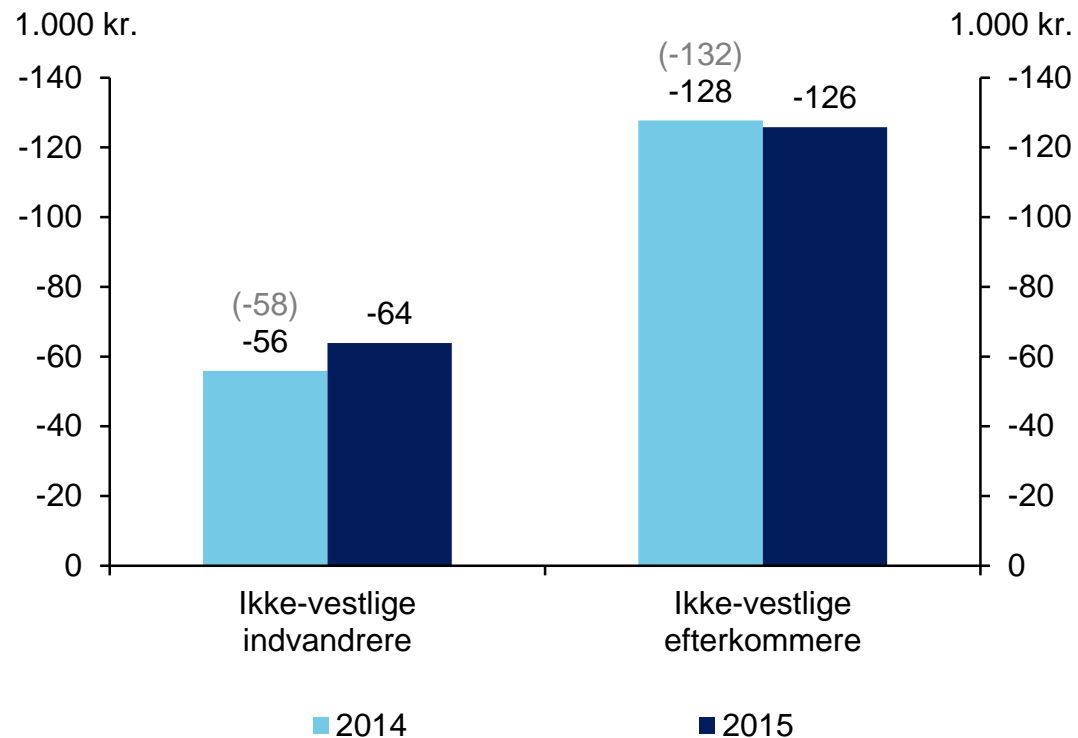
Samlet nettobidrag i 2014 og 2015 opdelt på herkomst



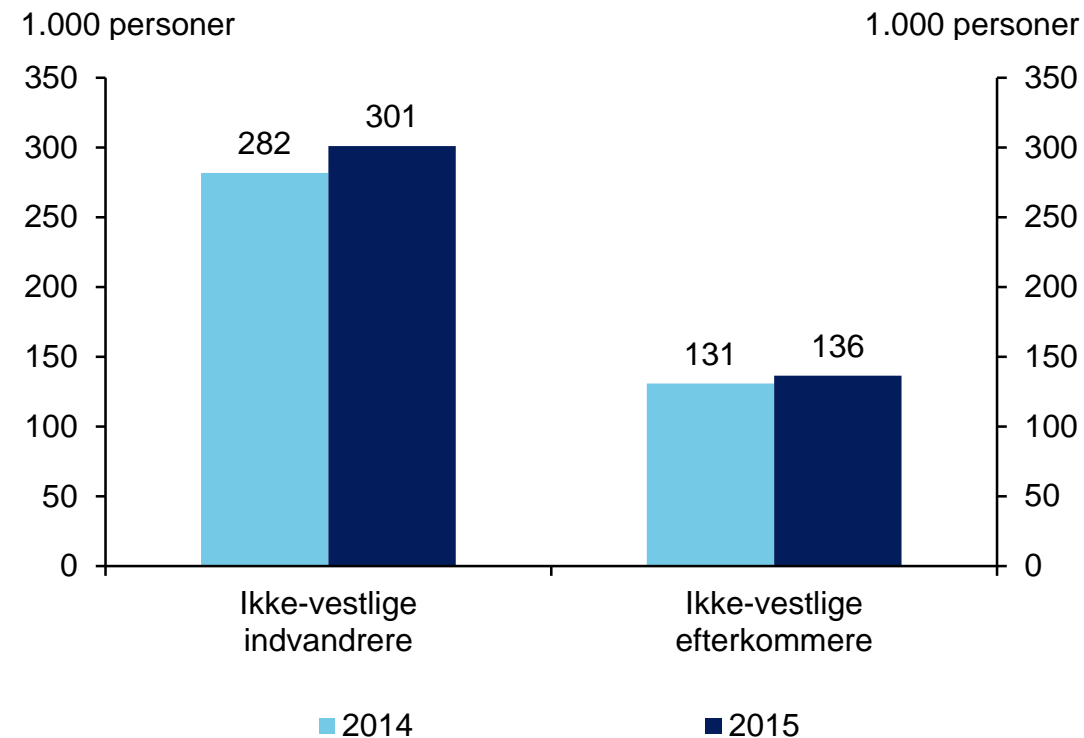
Anm.: Reviderede 2014-tal i parentes.

# Større nettoudgift til ikke-vestlige indvandrere skyldes både højere udgift pr. person og et stort antal nytilkomne i 2015

Gennemsnitligt nettobidrag pr. person



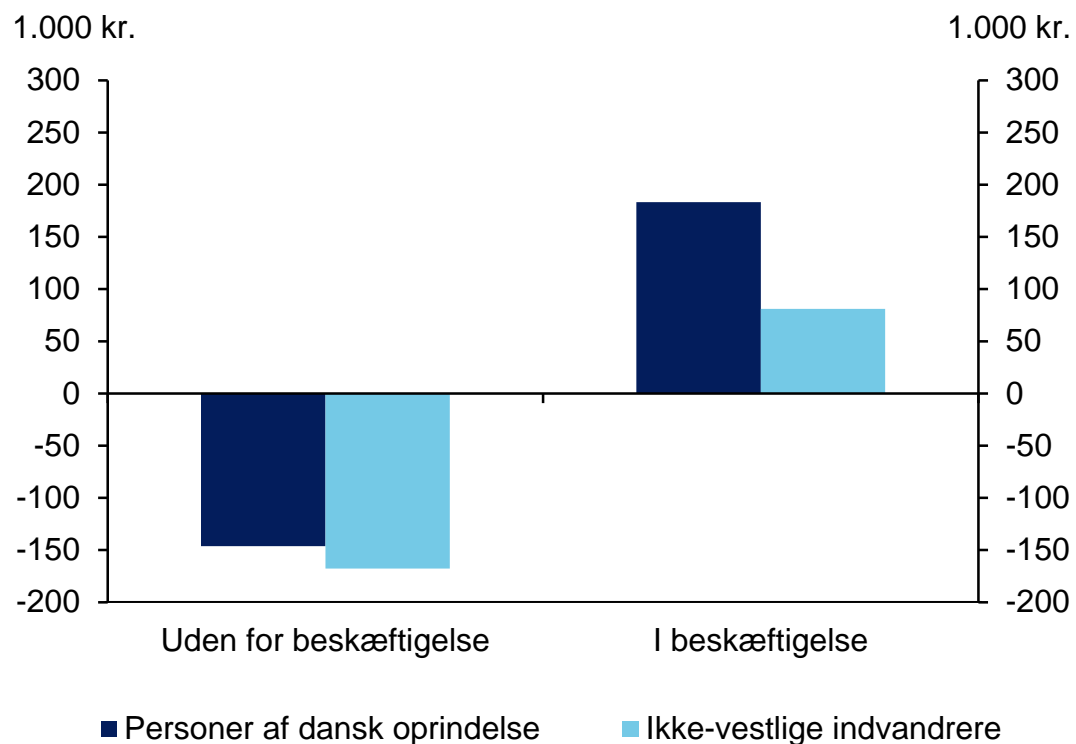
Antal personer



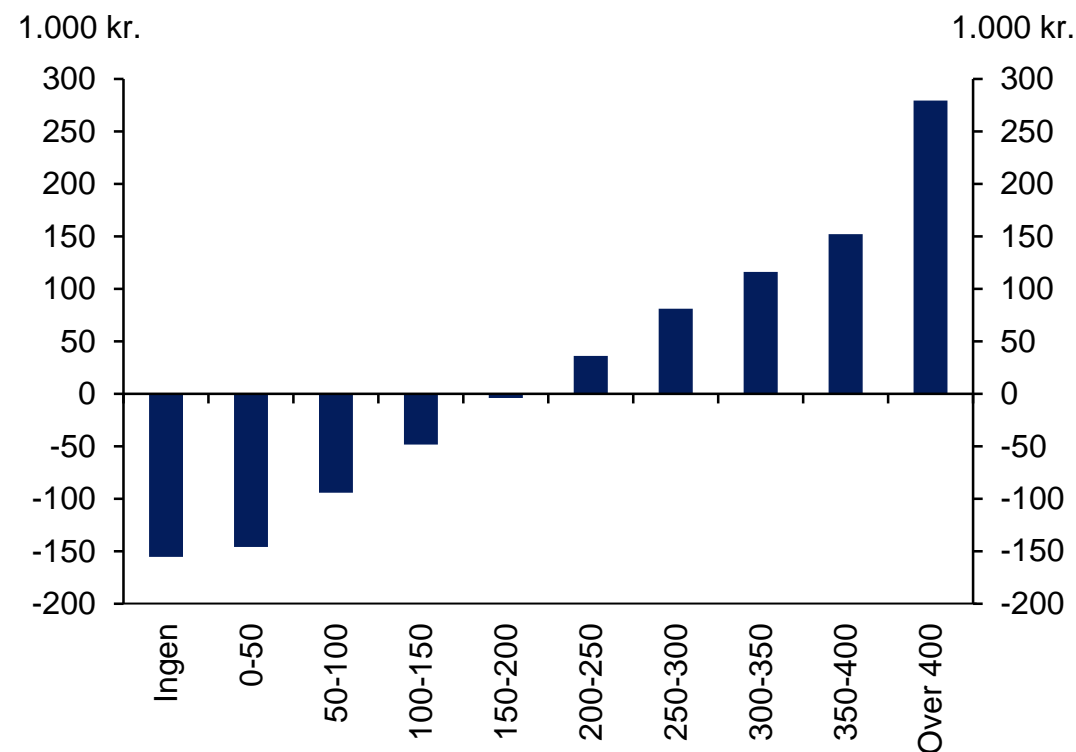
Anm.: Reviderede 2014-tal i parentes.

# Beskæftigelse er afgørende for at den enkeltes nettobidrag er positivt

Gennemsnitlige nettobidrag, 25-64-årige, 2015

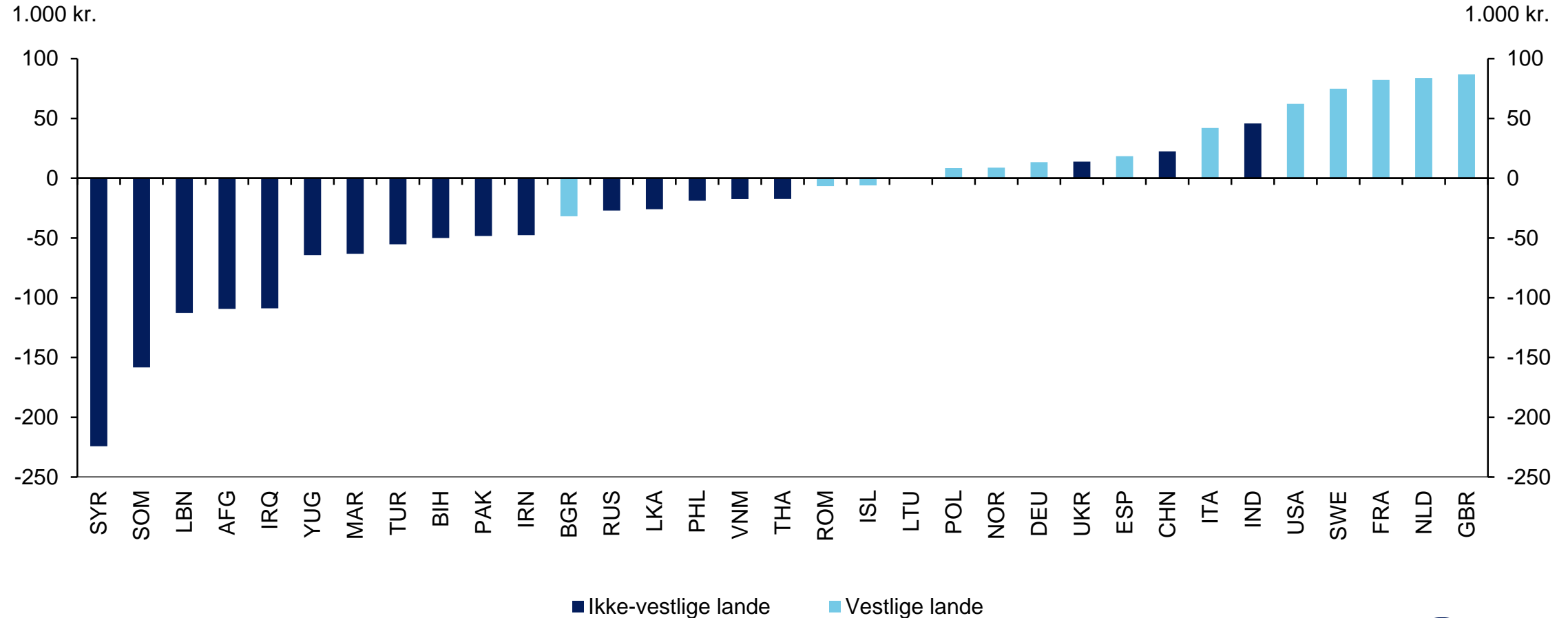


Nettobidrag efter årlig lønindkomst, ikke-vestlige indvandrere i alderen 25-64 år, 2015



# Stor forskel i nettobidrag på tværs af oprindelseslande – enkelte ikke-vestlige lande bidrager positivt

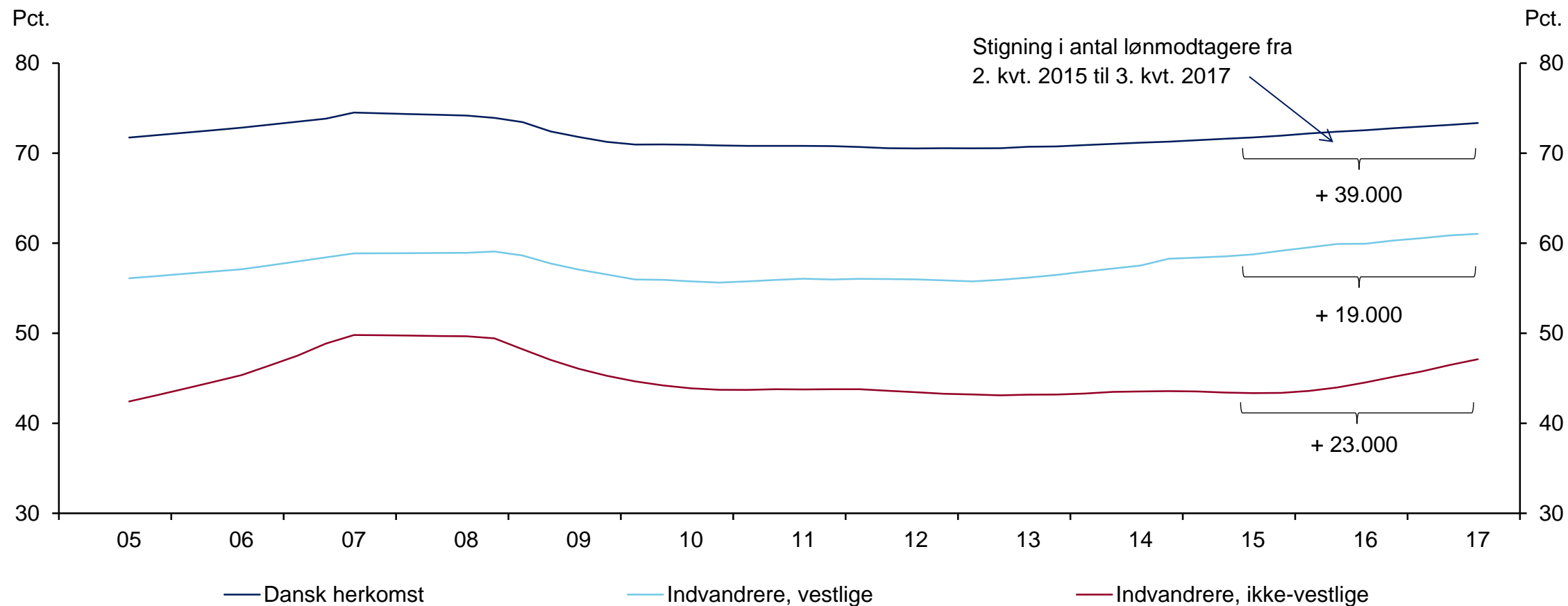
Gennemsnitligt nettobidrag pr. person for indvandrere





# Beskæftigelsesfrekvensen blandt ikke-vestlige lønmodtagere er steget mest siden 2015

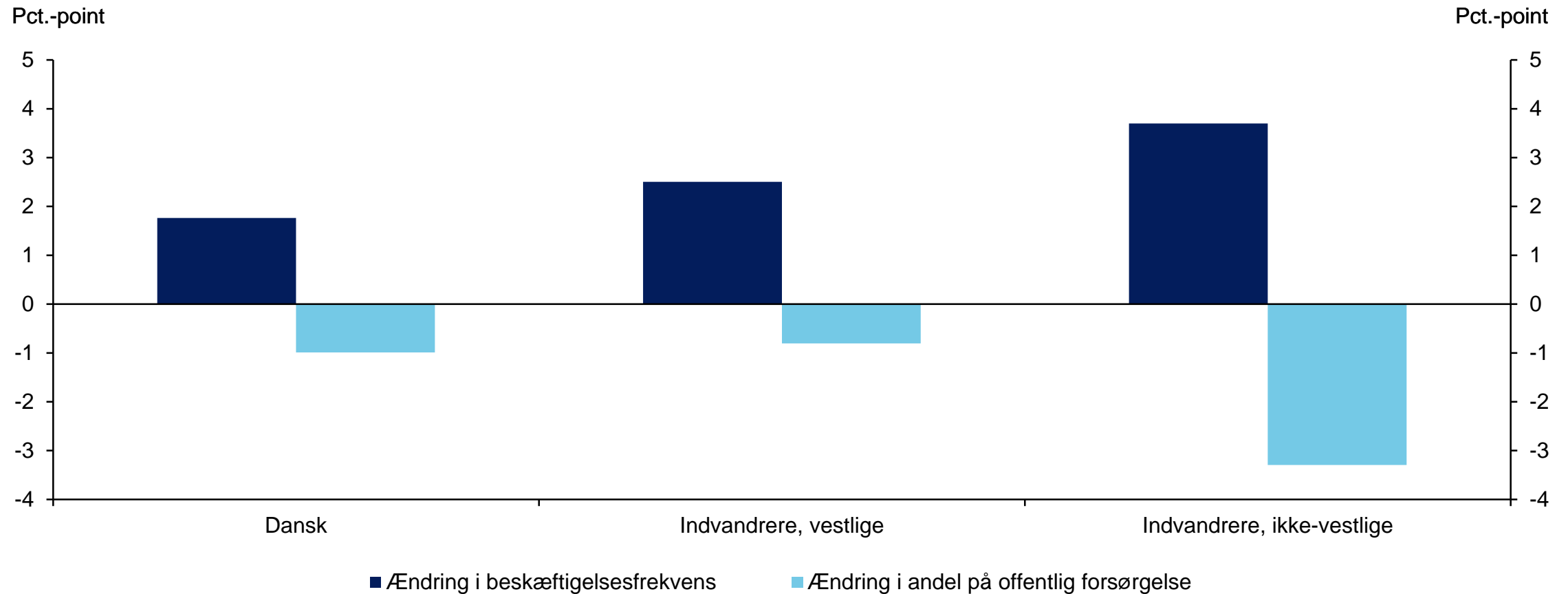
Beskæftigelsesfrekvens for 18-64-årige fordelt på herkomst, 2005-2017



Anm.: Fra 2005-2007 anvendes RAS-beskæftigelsen justeret til BFL-niveau. RAS og BFL-tallene er ikke fuldt ud sammenlignelige, da beskæftigelsen opgøres forskelligt i de to statistikker.

# Flere i beskæftigelse og færre på offentlig forsørgelse siden 2015

Ændring i beskæftigelsesfrekvens og andel på offentlig forsørgelse siden 2015



Anm.: Udviklingen i beskæftigelsen er målt fra 2. kv. 2015 til 3. kv. 2017, mens udviklingen i forsørgelsesfrekvensen er målt fra 3. kv. 2015 til 3. kv. 2017.

# Fremgang blandt ikke-vestlige indvandrere fra midten af 2015 til nu

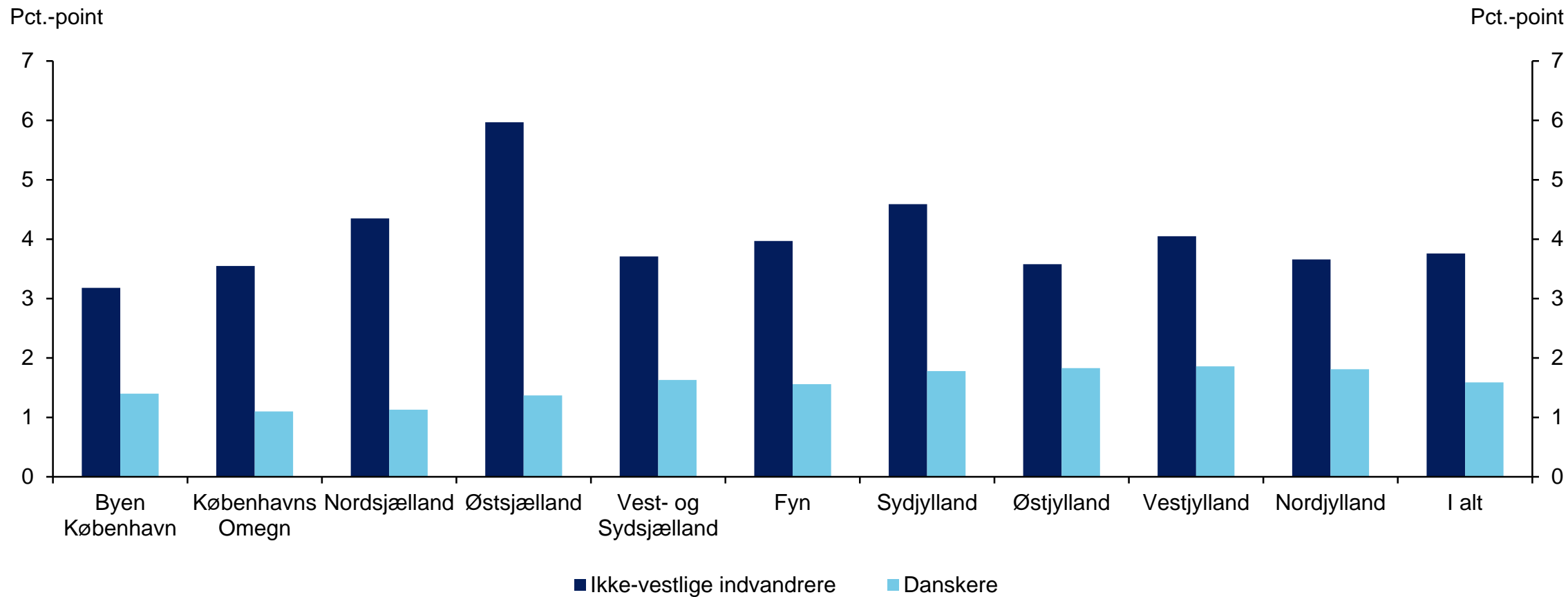
- Antallet af ikke-vestlige indvandrere er steget med godt **24.000** personer.
- Mens antallet af offentligt forsørgede er faldet med godt **300** personer.
- Lønmodtagerbeskæftigelsen er steget med **23.000** personer.
  
- Beskæftigelsesfrekvensen er steget **3,7** pct.-point.
- Andelen på offentlig forsørgelse er faldet **3,4** pct.-point.
  
- Fremgangen i beskæftigelsesfrekvensen forbedrer isoleret set de offentlige finanser med knap **2 mia. kr.** \*

\* 2017-priser, beregnet på baggrund af 2015-befolkningen.



# Fremgangen for ikke-vestlige indvandrere er bredt funderet i hele landet

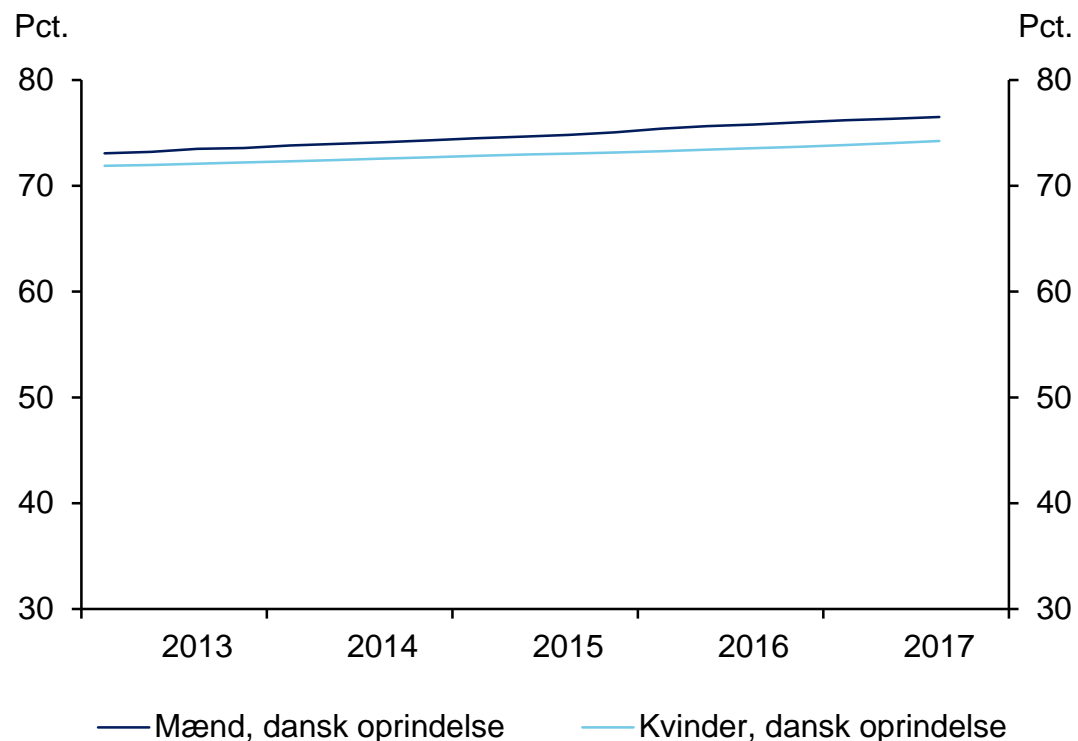
Stigning i beskæftigelsesfrekvens for ikke-vestlige indvandrere og personer med dansk oprindelse mellem 18-64 år, 2015-2017



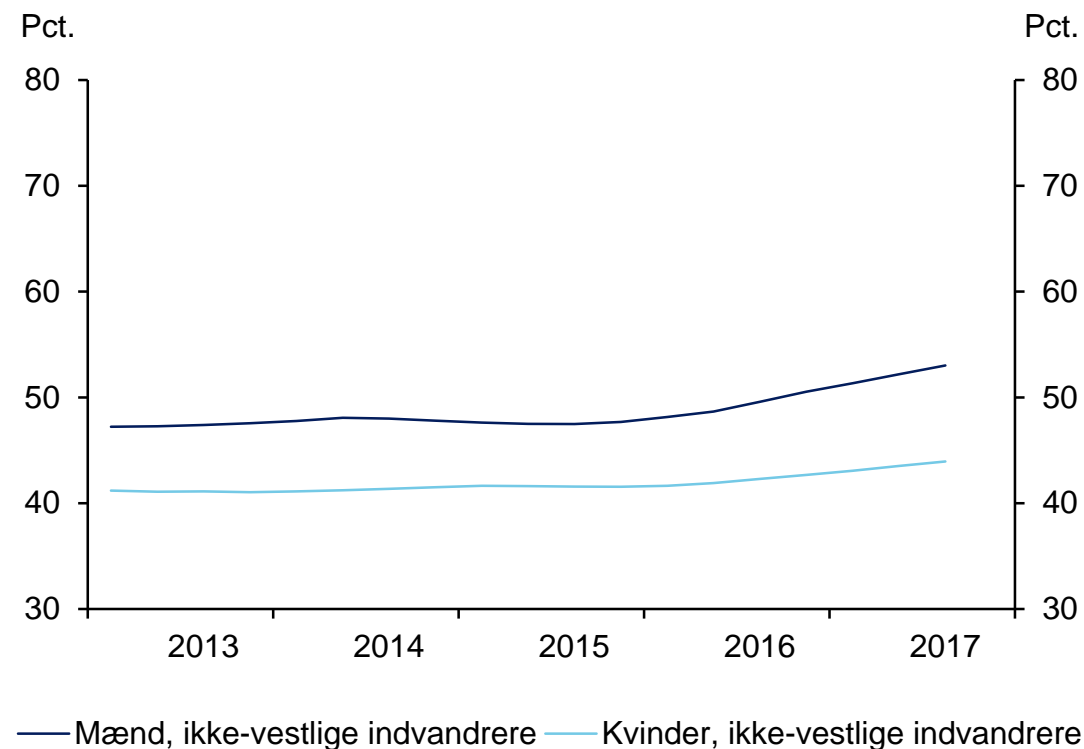
Anm.: Bornholm indgår i Københavns Omegn.

# Stor forskel i ikke-vestlige mænd og kvinders tilknytning til arbejdsmarkedet

Beskæftigelsesfrekvens for mænd og kvinder af **dansk oprindelse**



Beskæftigelsesfrekvens for **ikke-vestlige** mænd og kvinder



Anm.: 25-64-årige.

# Øget tilknytning til arbejdsmarkedet for ikke-vestlige kvinder vil forbedre de offentlige finanser

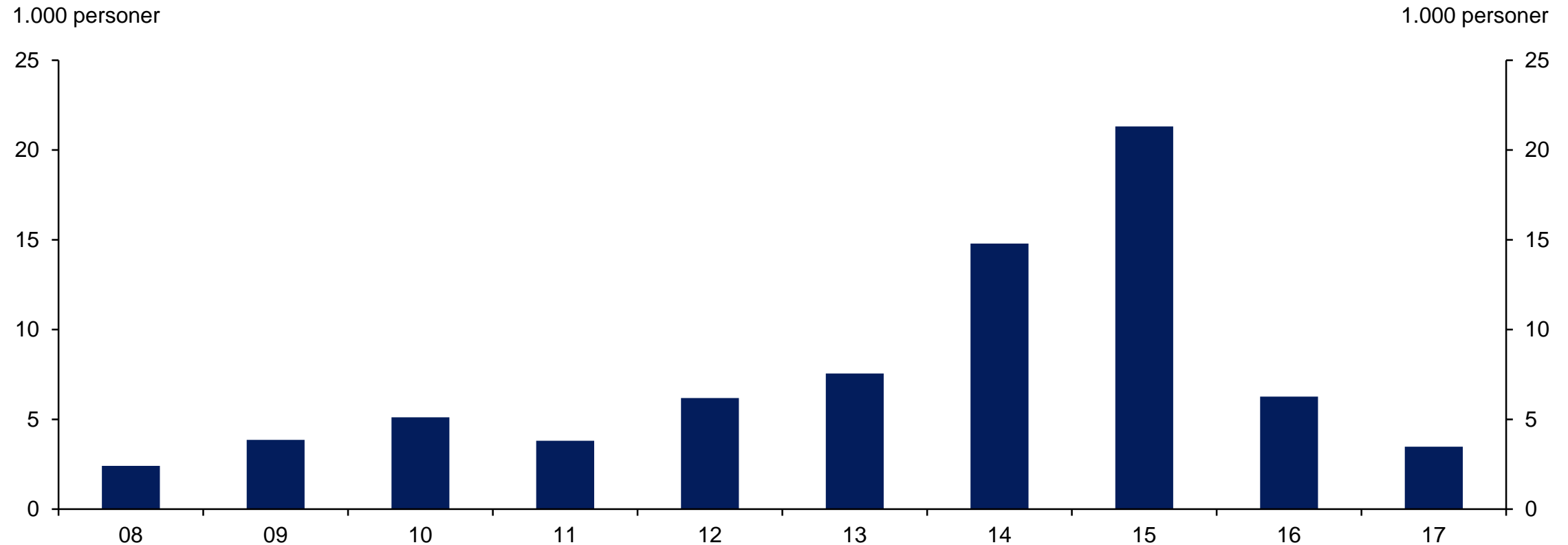
- Forskellen mellem danske mænd og kvinders beskæftigelsesfrekvens var godt **2 pct.-point** i 3. kvartal 2017.
- For ikke-vestlige mænd og kvinder var forskellen godt **9 pct.-point**.
- En forbedring af ikke-vestlige kvinders beskæftigelsesfrekvens med knap **7 pct.-point** forbedrer isoleret set de offentlige finanser med **1,8 mia. kr.** i 2017.\*

\* Hvis forskellen mellem ikke-vestlige mænd og kvinders beskæftigelsesfrekvens svarer til forskellen mellem danske mænd og kvinder. Forbedringen udgør 1,1 mia. kr. i 2015. Forbedringen er opregnet fra 2015 til 2017.



# Danmark fik i 2017 det laveste antal asylansøgere i ni år

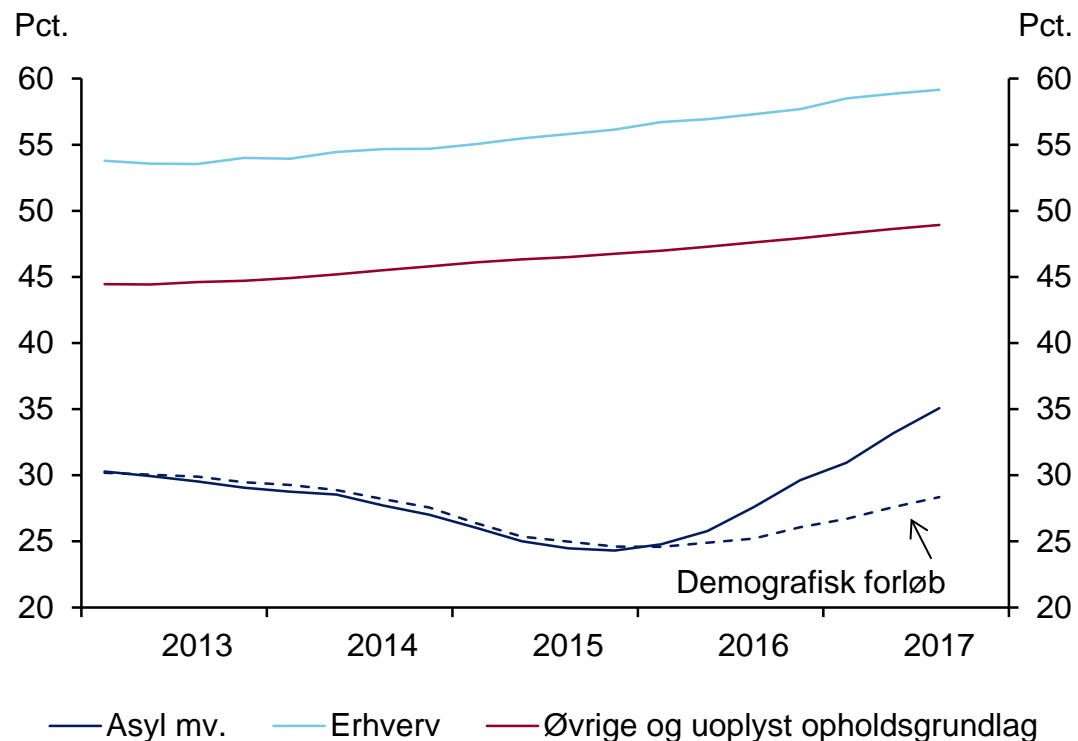
Antal asylansøgere



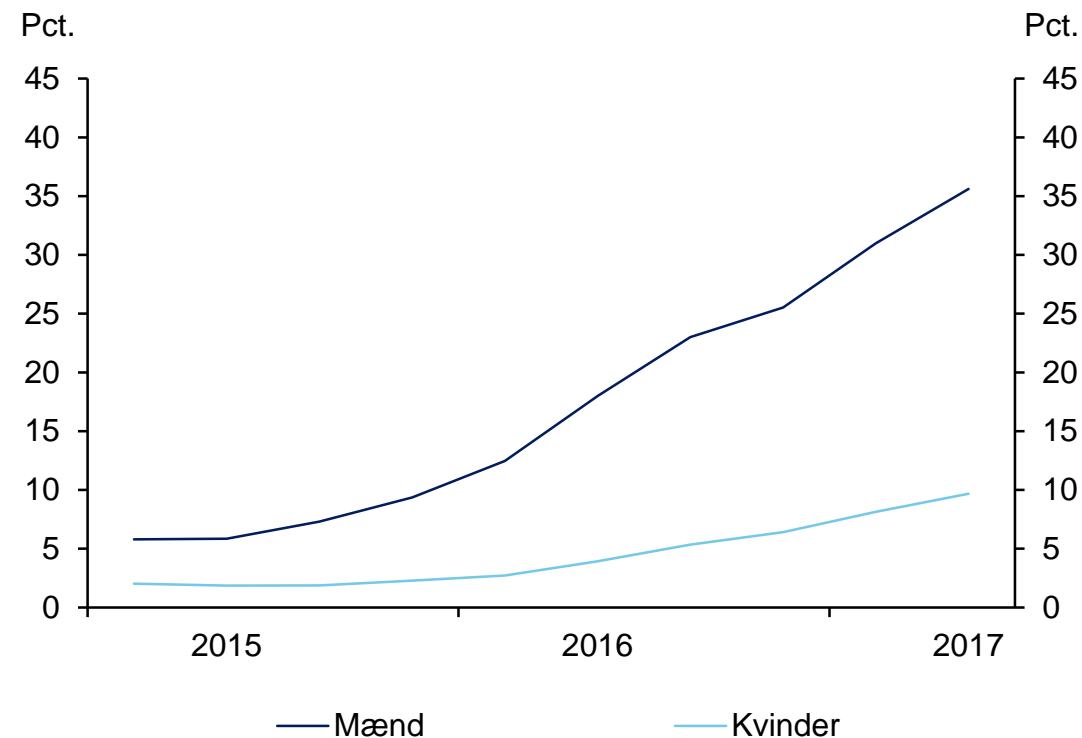
Anm.: Figuren indeholder asylansøgere, mens alle tal i analyserne dækker over personer, der har fået tilkendt asyl og er familiesammenført til asylmodtagere.

# Asylmodtagere har fået markant bedre tilknytning til arbejdsmarkedet siden 2015, men kvinderne halter bagefter

Beskæftigelsesfrekvens for 18-64-årige ikke-vestlige indvandrere fordelt på opholdsgrundlag



Beskæftigelsesfrekvens for 18-64-årige ikke-vestlige asylmodtagere med op til tre års opholdstid



Anm.: Asyl mv. dækker over personer, der har fået tilkendt asyl og familiesammenførte til asylmodtagere. Demografisk forløb viser udviklingen i den samlede beskæftigelsesfrekvens som den ville være ved uændret beskæftigelsesfrekvens for hver opholdstidslængde. Forbedringen fra 2015 i forhold til det demografiske forløb afspejler således bedre konjunkturer og regeringens tiltag og initiativer (men ikke sammensætningseffekter).



# Gennemførte initiativer efter 2015, der skal øge indvandreres arbejdsmarkedstilknnytning

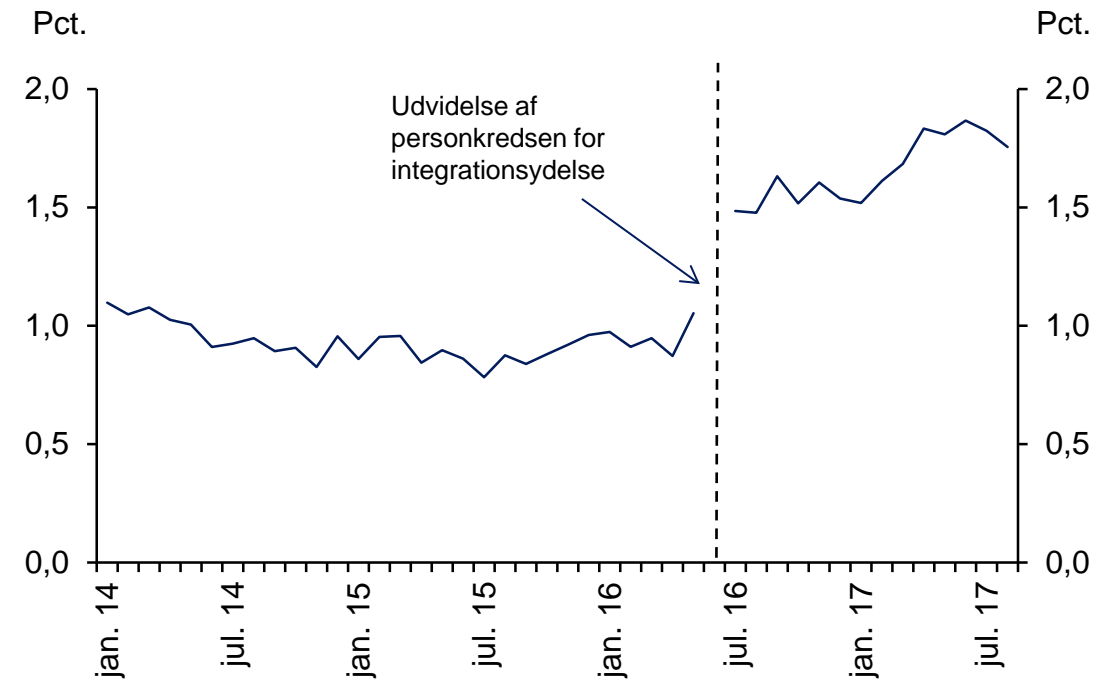
- Kontanthjælpsloft og 225-timers-regel
- Integrationsydelse
- Omlægning af dansktillæg til danskbonus
- Integrationsgrunduddannelsen (IGU)
- Intensiveret integrationsprogram
  - alle erklæres som udgangspunkt jobparate
- Resultattilskud til kommuner og virksomhedsbonus
- Skærpet opholdskrav for kontanthjælp og dagpenge



# Tegn på at tiltag på kontanthjælpsområdet har fået flere ikke-vestlige indvandrere i arbejde

- Omkring tidspunktet for udvidelsen af personkredsen for integrationsydelsen i juli 2016 sker der en markant stigning i afgangsraten til beskæftigelse.
- I løbet af 2016 trådte 225-timers-reglen og kontanthjælpsloftet også i kraft. Samlet set kan disse tiltag på kontanthjælpsområdet have bidraget til, at flere er kommet i arbejde.

Afgangsrate til beskæftigelse for ikke-vestlige indvandrere



Anm.: Den månedlige afgangsrate fra kontanthjælp/integrationsydelse til beskæftigelse for ikke-vestlige indvandrere, som har været på kontanthjælp/integrationsydelse forud for beskæftigelse.

# Øget beskæftigelse styrker de offentlige finanser

---

	2015
For hver 1½ pct.-point stigning i beskæftigelsesfrekvensen for ikke-vestlige indvandrere	<b>1 mia. kr.</b>
Samme forskel i beskæftigelsesfrekvensen for ikke-vestlige mænd og kvinder som for mænd og kvinder af dansk oprindelse (opregnet til 2017-niveau)	<b>1,8 mia. kr.</b>
Samme beskæftigelsesfrekvens for danskere og ikke-vestlige indvandrere	<b>17 mia. kr.</b>

---

Anm.: Hypotetisk potentiale ved øget beskæftigelse tager udgangspunkt i, at indvandrere og efterkommere har samme arbejdsmarkedstilknytning som personer af dansk oprindelse.