



FINANSMINISTERIET

13. december 2010

Økonomisk Redegørelse og Budgetoversigt 3, december 2010





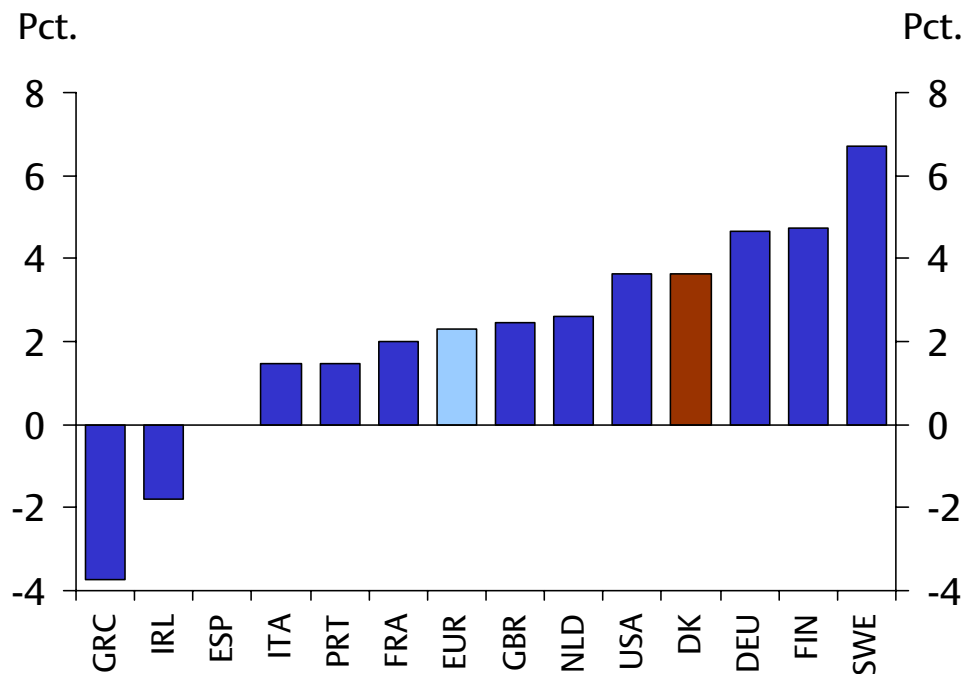
Dansk økonomi er på vej ud af krisen

- Dansk økonomi har udviklet sig bedre end ventet, og ledigheden er steget mindre end frygtet
- Udviklingen understøttes af internationalt opsving og lempelig økonomisk politik
- Kraftig forværring af offentlige finanser, men bedre end i mange andre lande



Moderat opsving i Danmark og udlandet

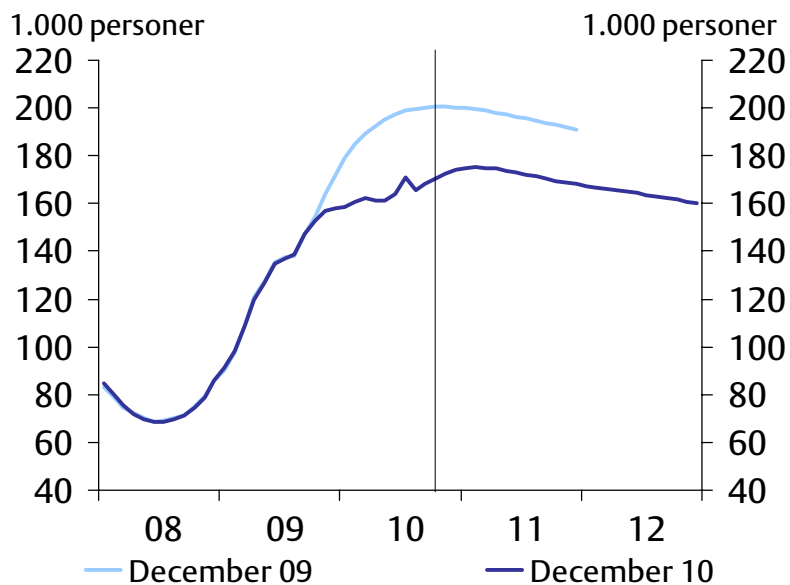
Fremgang i Danmark siden midten af 2009 og god vækst på vores nærmarkeder





Arbejdsmarkedet viser tegn på stabilisering

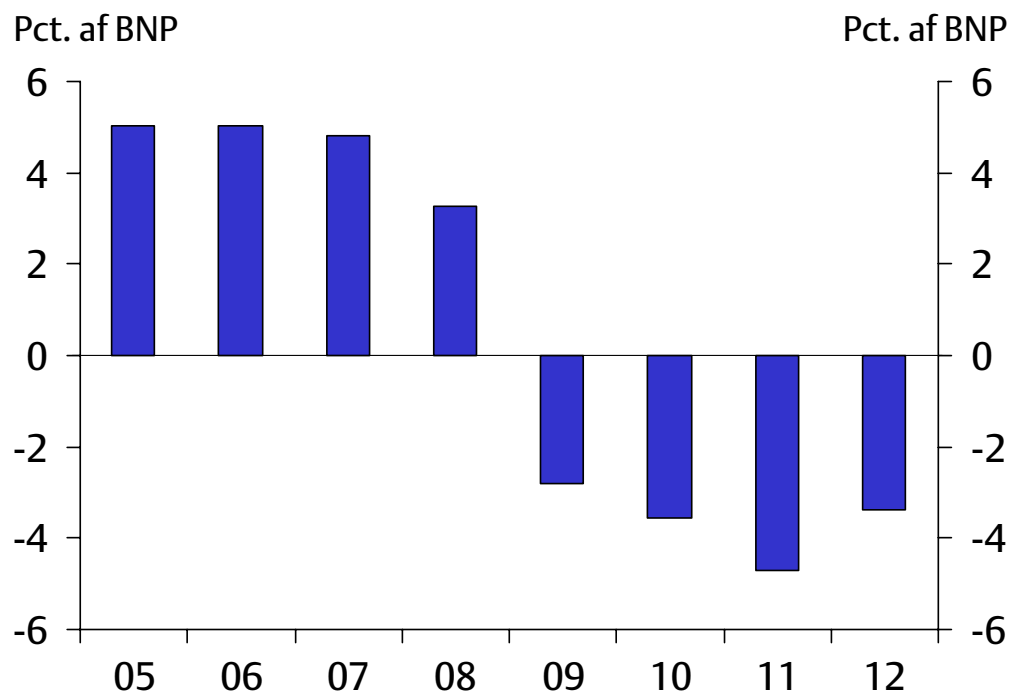
Ledigheden er i oktober 30.000 personer mindre, end det vi frygtede for bare et år siden





Status for de offentlige finanser

Krisen og finanspolitiske tiltag til at dæmpe virkningen af krisen har medført stort omslag i saldoen





Udsigterne for dansk økonomi

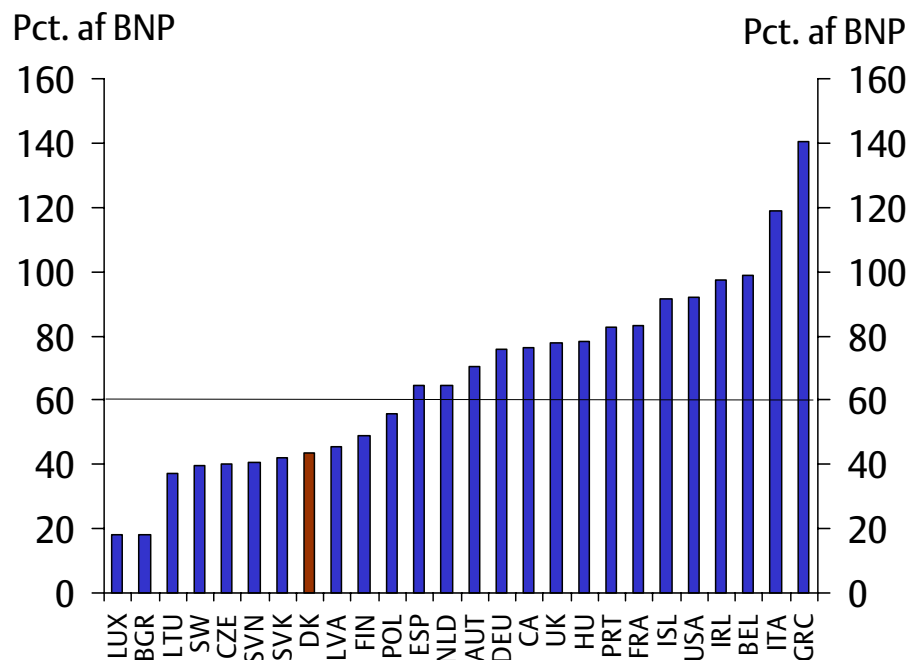
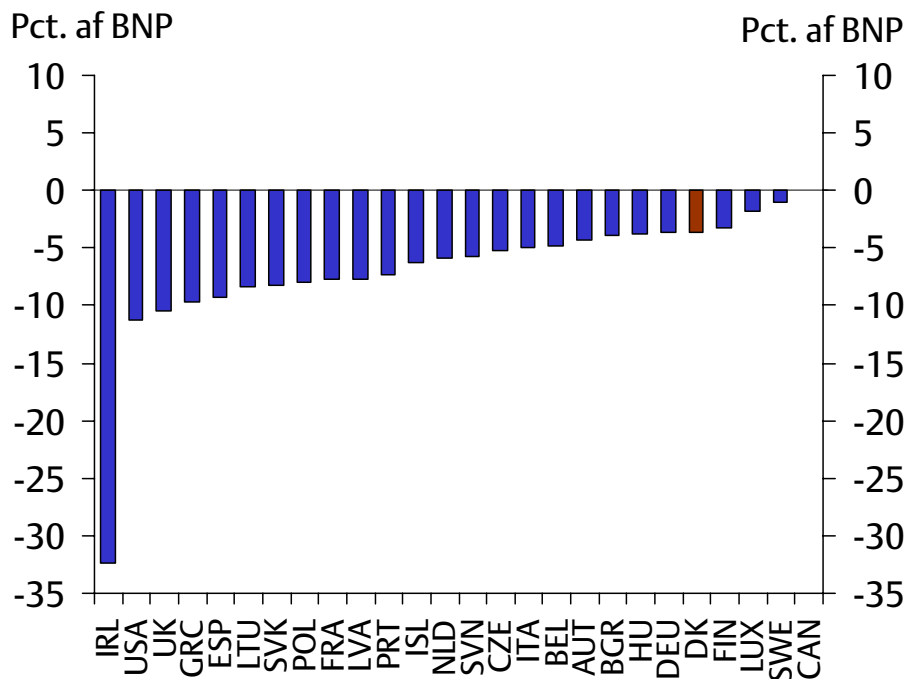
- Fortsat fremgang i produktion og efterspørgsel - i moderat tempo
- Stabilisering af arbejdsmarkedet og aftagende ledighed fra foråret næste år.
- Gradvis forbedring af de offentlige finanser
- Meget afhængig af udviklingen i udlandet



Store offentlige underskud og høj gæld i mange lande skaber stor usikkerhed om de økonomiske udsigter

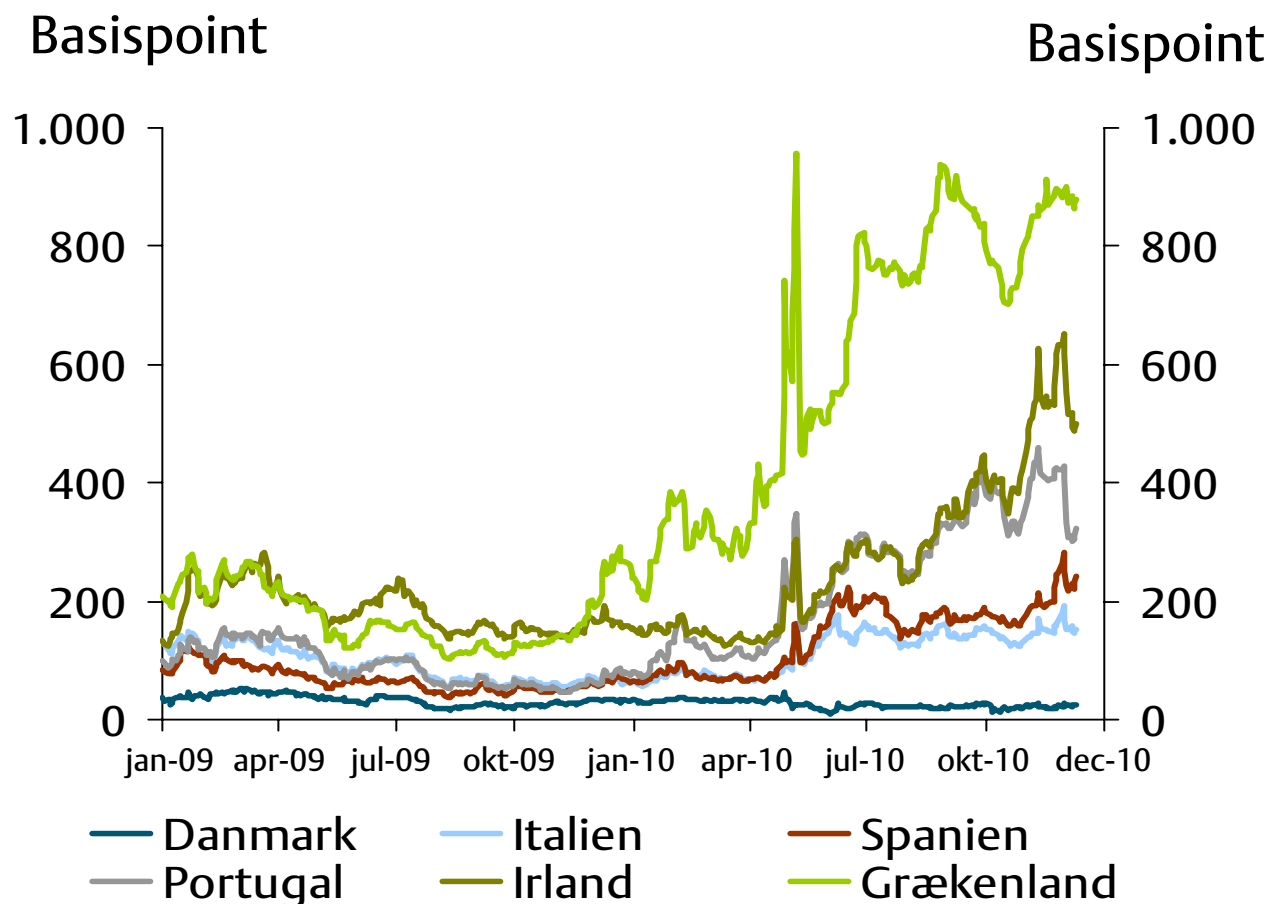
Offentlig saldo i 2010

ØMU-gæld i 2010





Svigtede tillid giver høje rentespænd i forhold til Tyskland (10-årige statsobligationer)





Centrale sigtepunkter for regeringen

- Skånsomt gennem krisen – holde hånd under dansk økonomi
- Sikre vedvarende lav ledighed - undgå at ledighedsstigningen bider sig fast
- Genopretning af de offentlige finanser
- Vækst i det offentlige forbrug skal dæmpes
- Skabe gode vækstbetingelser efter krisen



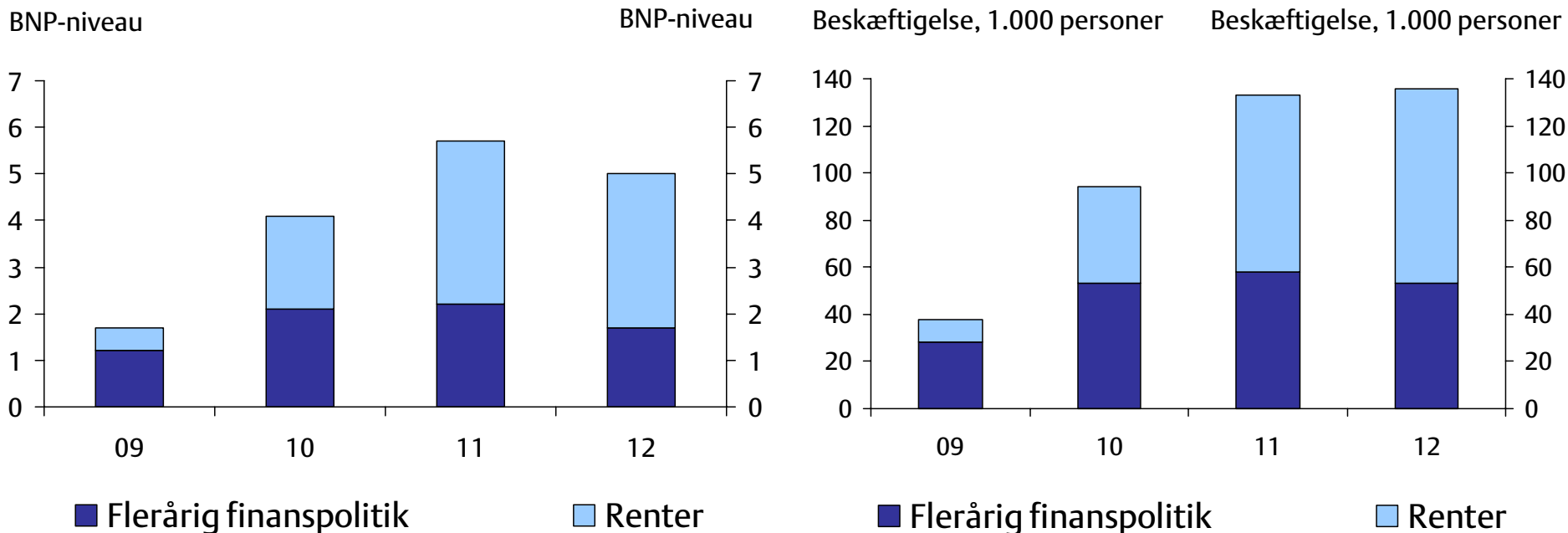
Holde hånd under dansk økonomi under lavkonjunktoren

- Regeringen har ført en meget lempelig finanspolitik – formentlig mere lempelig end noget andet OECD-land
- Understøtter fortsat økonomien i 2011 (pga. forsinkede effekter)
- Også selv om vi starter genopretning af de offentlige finanser i 2011

Vendingen i dansk økonomi understøttet af lempelig finanspolitik og lave renter

Understøtter samlet BNP med over 5 pct. i 2011...

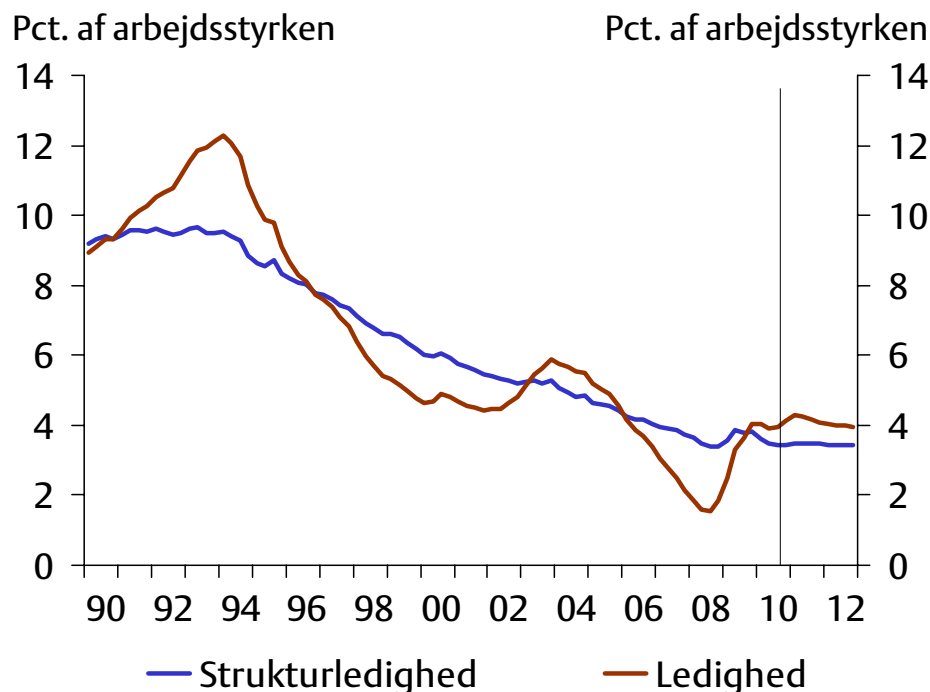
... og beskæftigelsen med 130-140.000 jobs i 2011-12





Regeringen har løbende forbedret strukturerne på arbejdsmarkedet

Strukturledigheden siden 1990

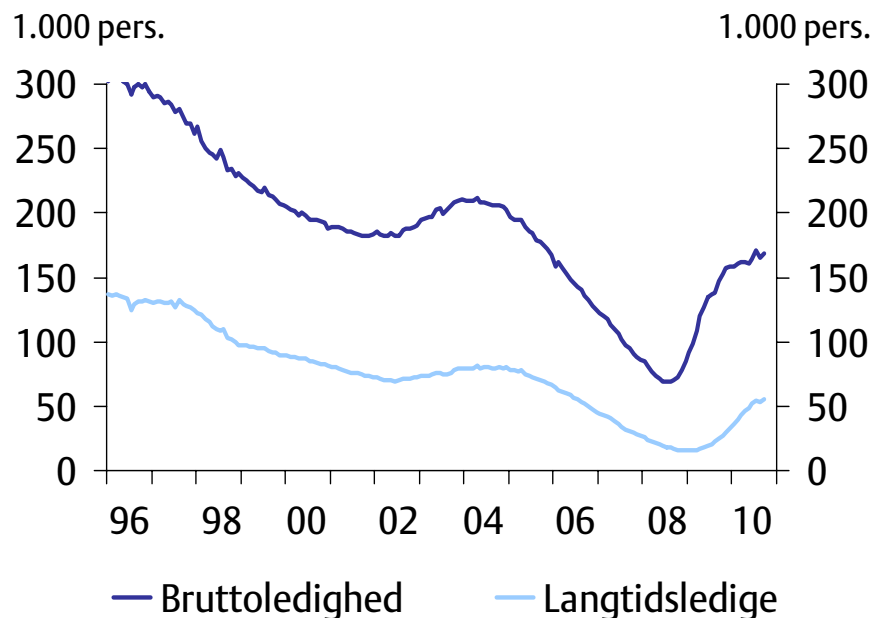


- Sigtepunkt i arbejdsmarkedspolitikken: Sikre vedvarende lav ledighed
- Strukturledigheden er faldet i regeringens tid
- Helt centralt at ledighedsstigningen ikke bider sig fast
- Ikke tegn på opdrift i strukturledigheden under krisen



Ledighed og langtidsledighed er fortsat lav i historisk perspektiv

Trods stigning er ledigheden og langtidsledigheden både mindre end i 1990'erne og i 2004



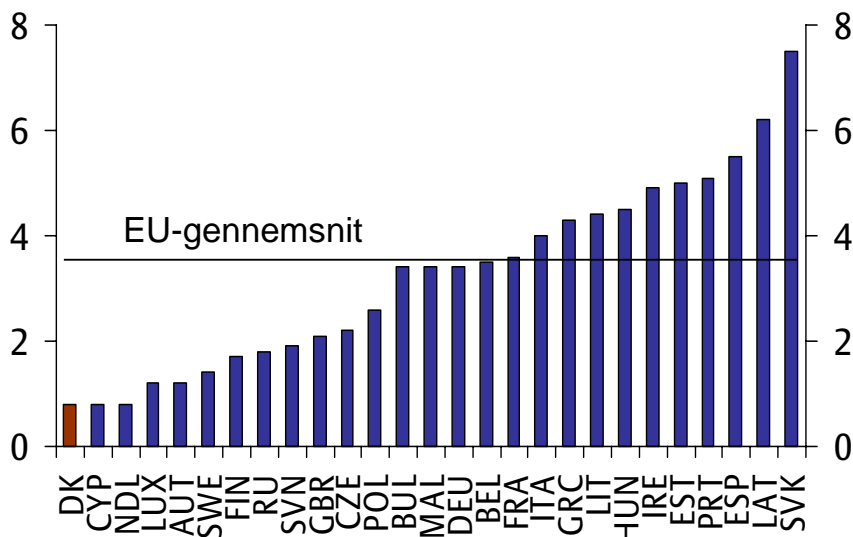


Ledigheden er blandt de laveste i EU

Langtidsledighed

Pct. af arbejdsstyrken

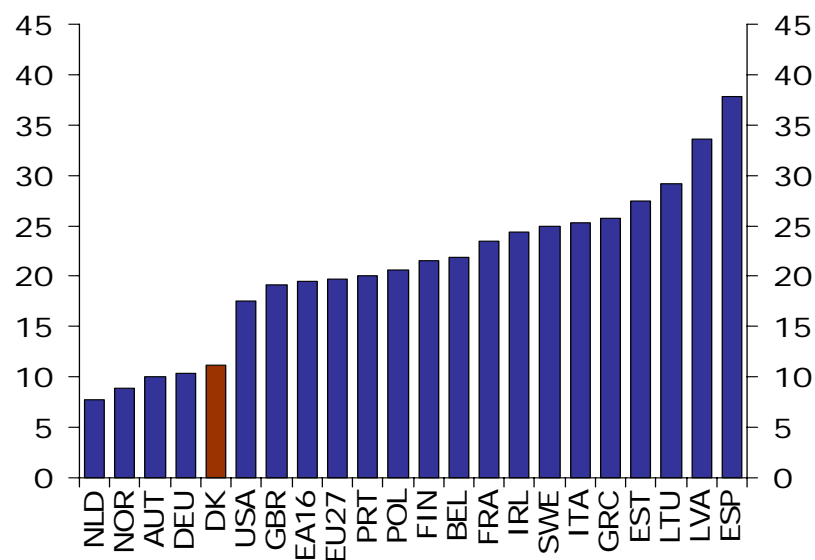
Pct. af arbejdsstyrken



Ungdomsledighed

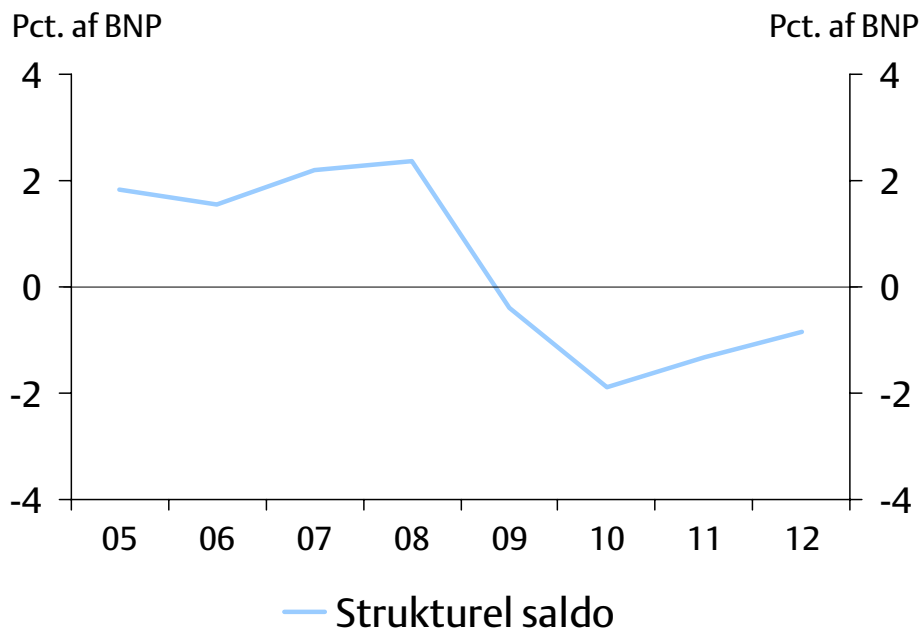
Pct. af arbejdsstyrken

Pct. af arbejdsstyrken



Genopretning af de offentlige finanser

Genopretningsaftalen styrker underliggende de offentlige finanser

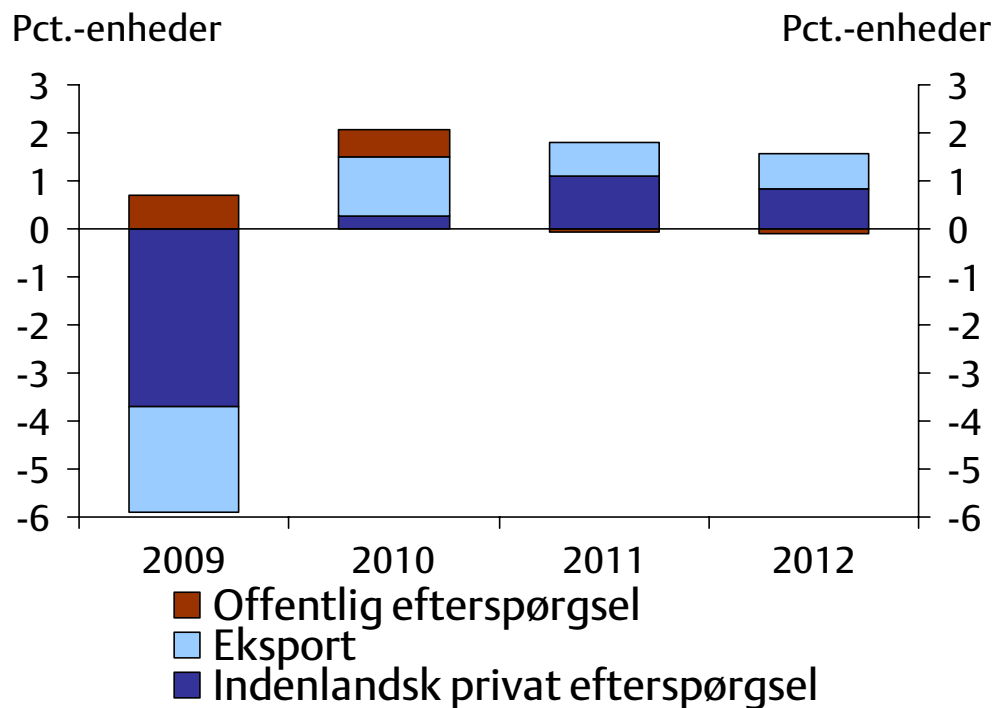


- Genopretning af offentlig økonomi i 2011, hvor opsving er mere selv bærende
- Med genopretningsaftalen er der truffet konkrete beslutninger om konsolidering, som indfrier EU-henstillingen
- Konsolideringen styrker tillid til den økonomiske politik og giver større handlemuligheder senere
- Initiativerne i genopretningsaftalen kan styrke arbejdsudbuddet med omkring 10.000 personer.



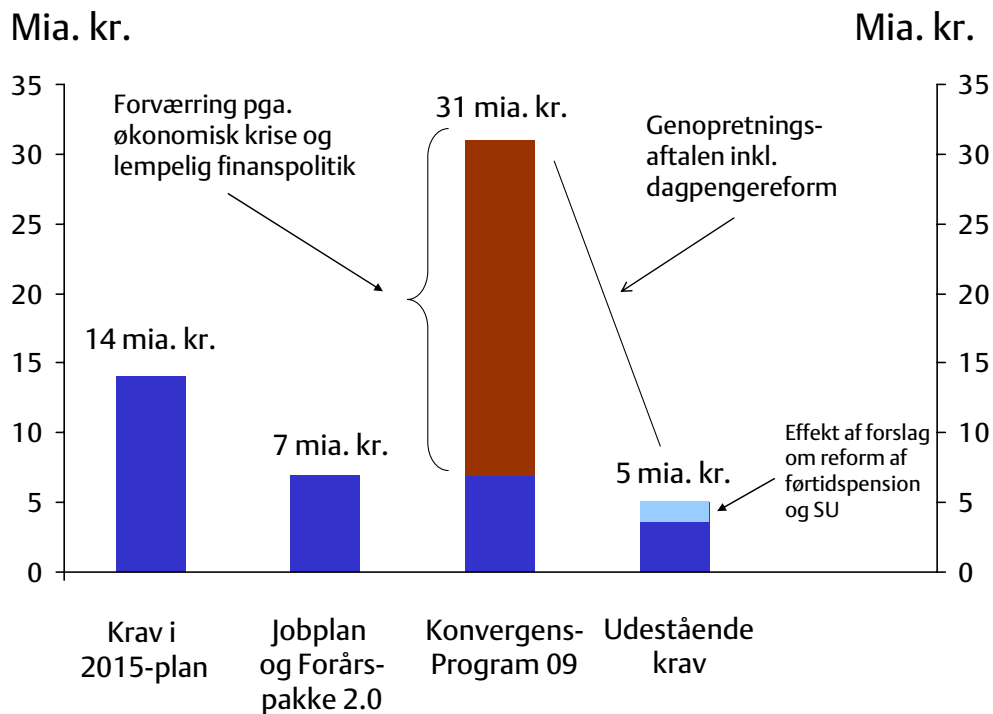
Udsigt til mere selv bærende opsving

Skift over mod privat efterspørgsel



Udfordringen efter genopretningsaftalen

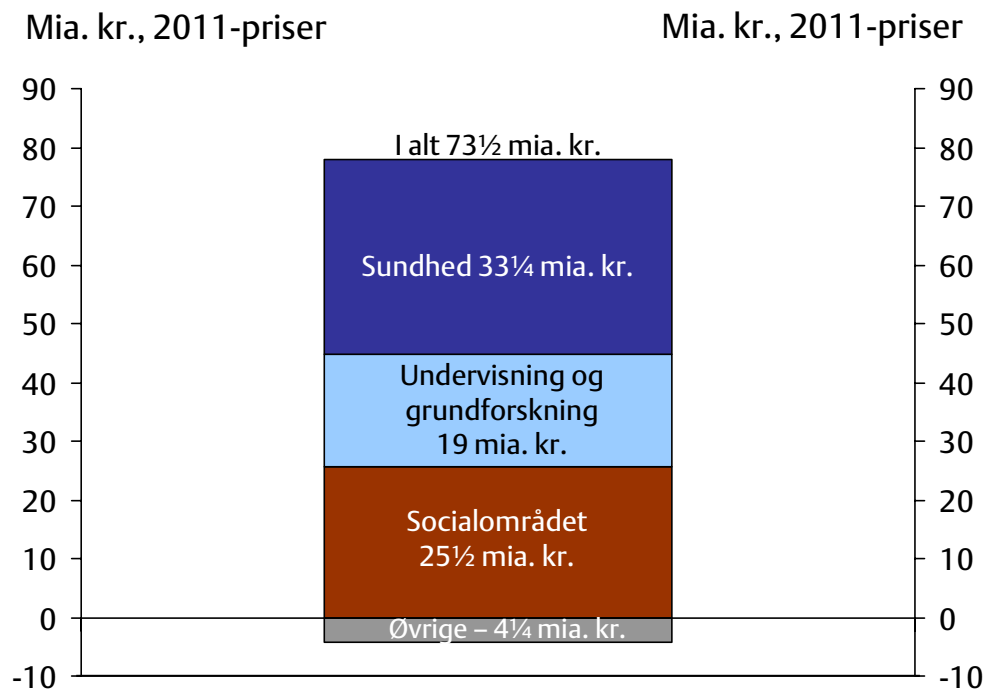
Strukturel balance i 2015 – krav til konsolidering





Serviceudgifterne er steget kraftigt siden 2001

Stigning i offentlig service på borgernære områder siden 2001





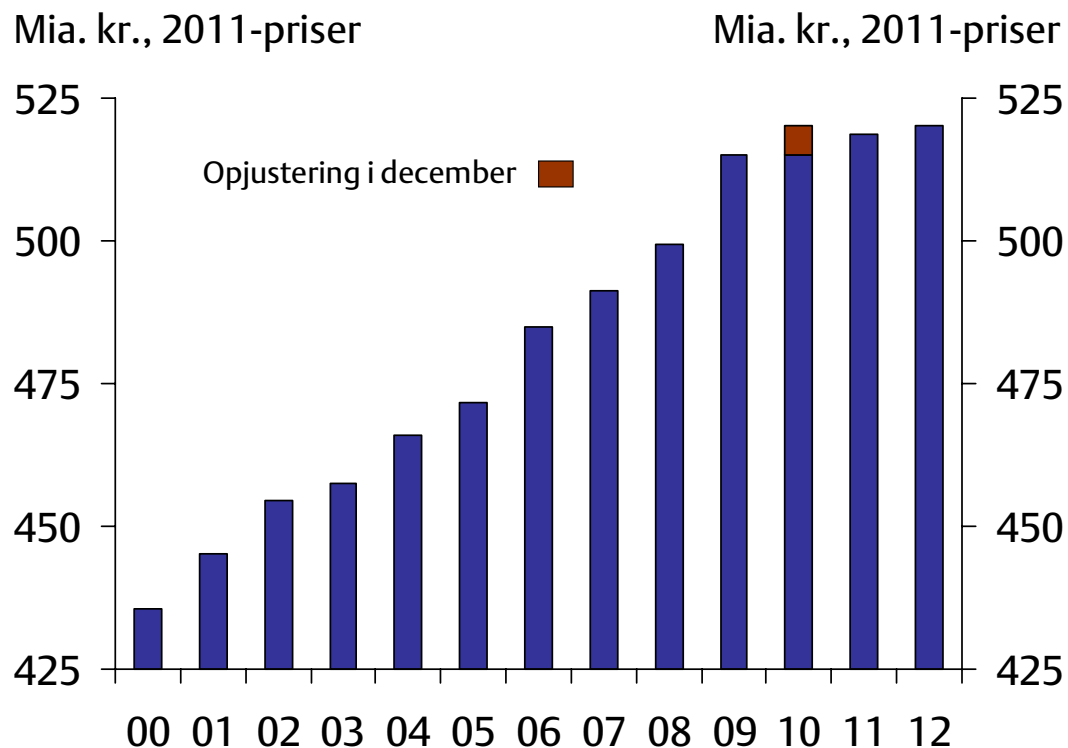
Væksten i det offentlige forbrug skal dæmpes

- Nødvendigt med bedre styring af de offentlige udgifter
- Udgiftsvæksten kan ikke fortsætte som hidtil
- En helt central udfordring at sikre, at de offentlige forbrugsudgifter ikke stiger mere, end vi har aftalt og planlagt fremover.



2010 – et overgangsår

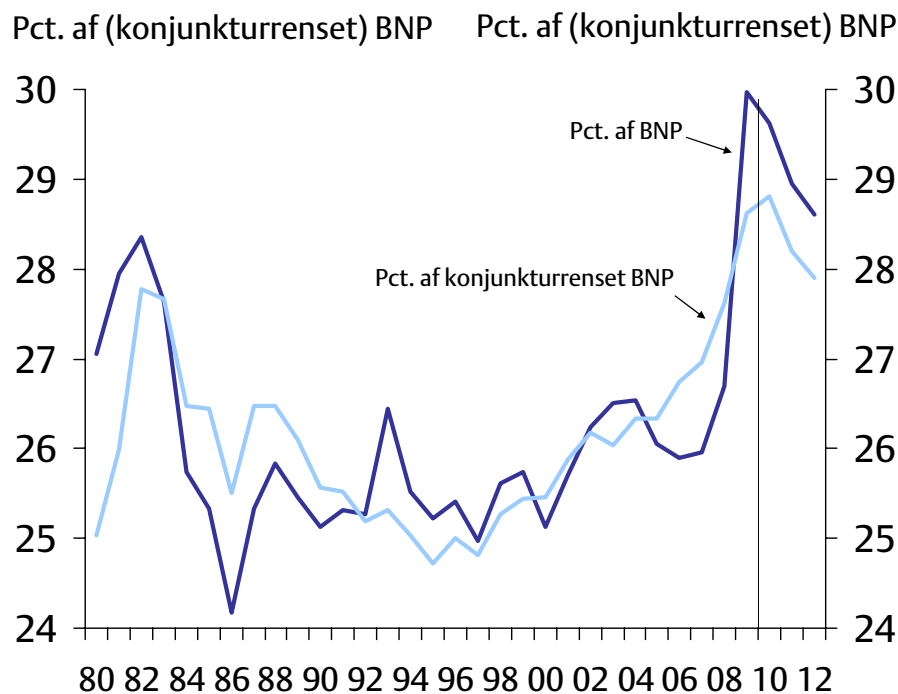
Højere end planlagt offentligt forbrug i 2010





Det offentlige forbrugs andel af økonomien er historisk højt...

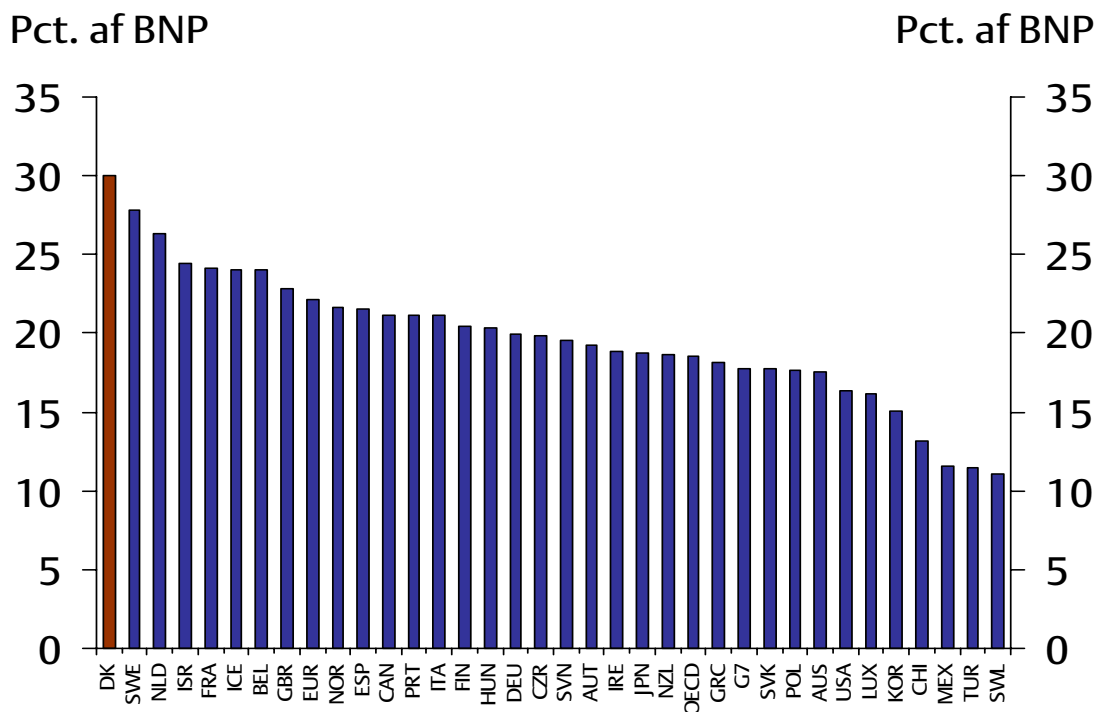
Offentligt forbrugstryk





... og højere end i noget andet OECD-land

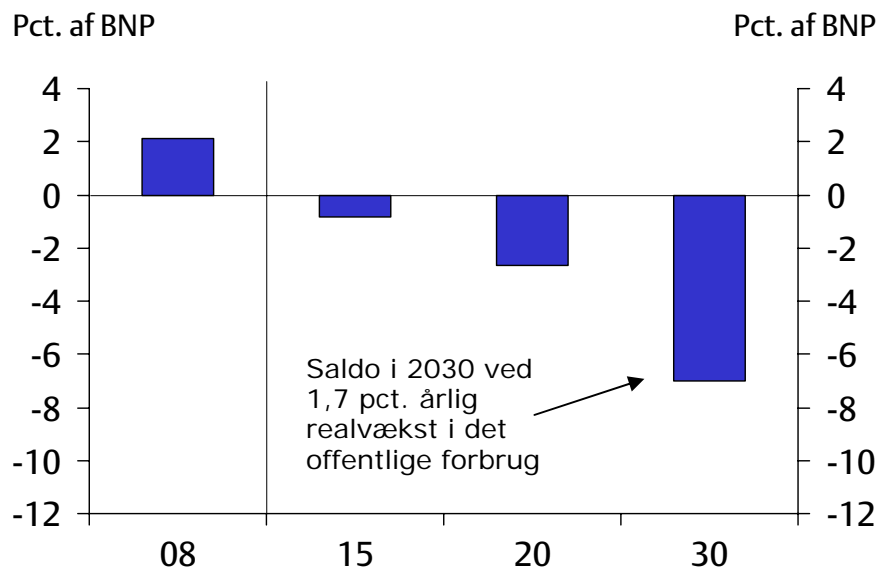
Offentligt forbrugstryk på tværs af OECD-lande (2009)





Udgiftsvæksten kan ikke fortsætte som i de sidste 30 år (Offentlig struktursaldo ved offentlig forbrugsvækst på knap 1¾ pct. fra 2014)

Offentlig saldo (strukturelt)



- Det offentlige forbrug kan ikke blive ved med at vokse i samme takt som de sidste 30 år.
- Ved 1,7 pct. årlig realvækst fra 2014 vokser underskuddet til op mod 3 pct. af BNP i 2020 og 7 pct. af BNP i 2030.
- (Gns. realvækst 1980-2009=1,7 pct.)



Nye styringsinstrumenter

- Bloktilskuddet til kommunerne skæres med 3 mia. kr. årligt, hvis de økonomiske rammer overskrides.
- Skattesanktionsmekanismen overfor kommunerne skærpes
- Bedre budgetopfølgning bl.a. i form af kommunale halvårsregnskaber



Økonomiske nøgletal

	2009	2010	2011	2012
BNP-vækst	-5,2	2,0	1,7	1,5
Offentligt forbrug	3,1	1,0	-0,3	0,3
Bruttoledighed (årsgennemsnit)				
- 1.000 personer	131	166	172	164
- pct. af arbejdsstyrken	4,5	5,8	6,0	5,7
Offentlig saldo (faktisk)				
- mia. kr.	-46,5	-62,6	-83,9	-62,5
- pct. af BNP	-2,8	-3,6	-4,7	-3,4
Offentlig saldo (strukturel)				
- pct. af BNP	-0,4	-1,9	-1,3	-0,8