



FINANSMINISTERIET

24. februar 2010

Konvergensprogram 2009



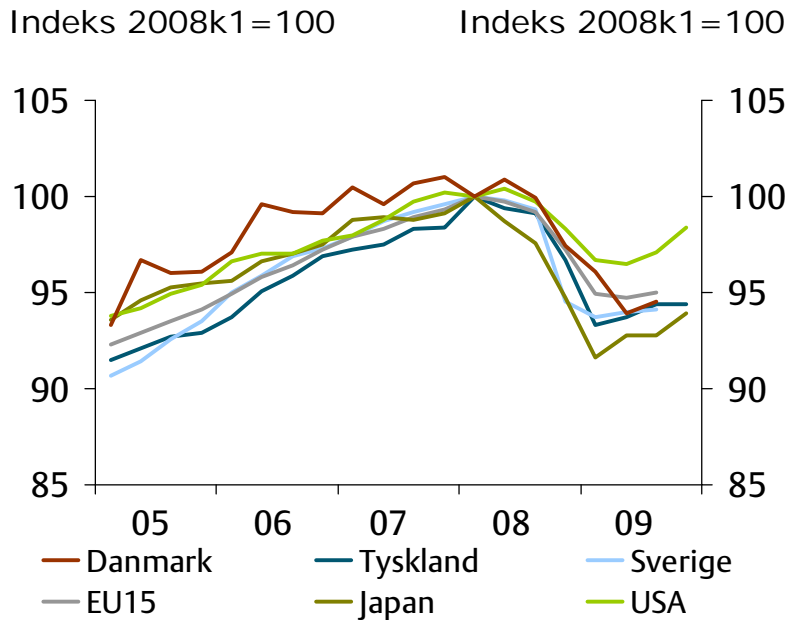
Hvad er konvergensprogrammet?

- Udarbejdes i henhold til EU's Stabilitets- og Vækstpagt med henblik på at redegøre for overholdelse af EU's budgetregler
- Gør status for 2015-planen og udsigterne for de offentlige finanser
- Illustrerer kravene for at indfri målsætningerne i 2015-planen og de forventede henstillinger fra EU om at bringe underskuddet på de offentlige finanser ned under 3 pct. af BNP

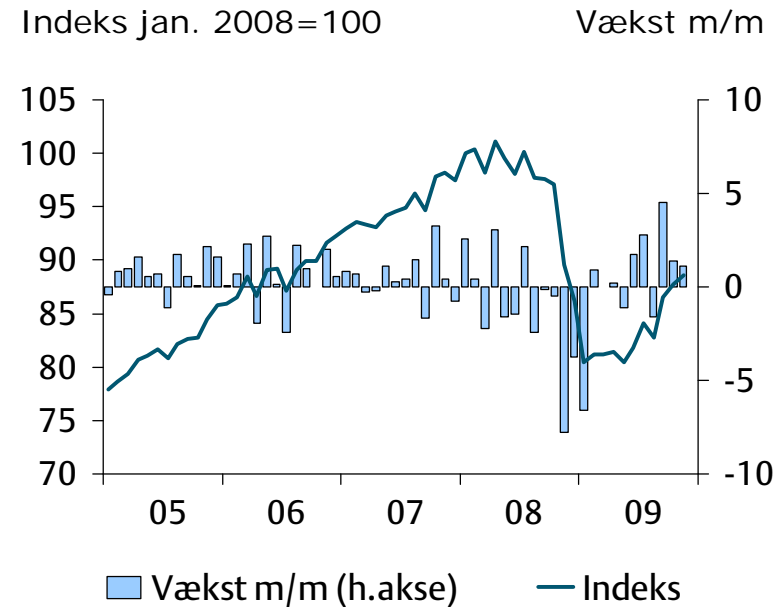


Dansk økonomi ramt af den internationale økonomiske krise på linje med andre lande

Kvartalsvis BNP i Danmark og andre lande



Verdenshandel

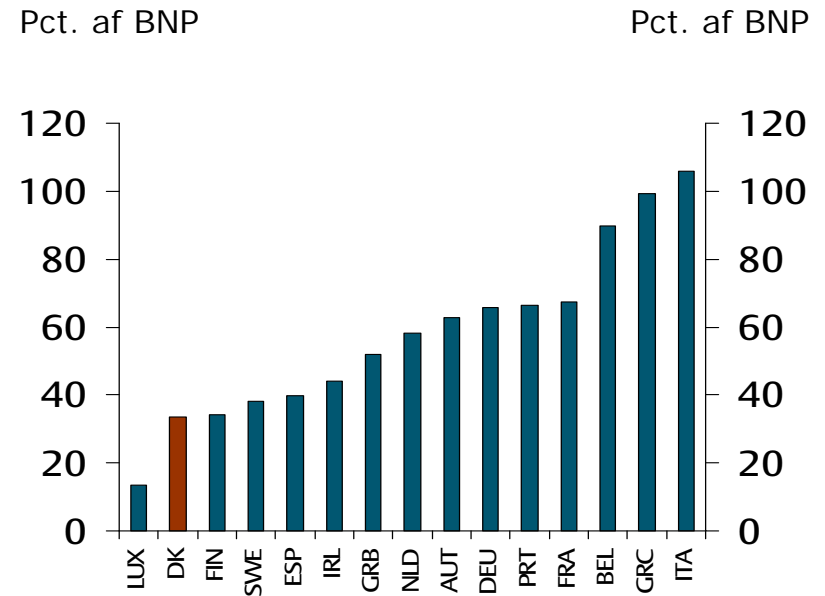
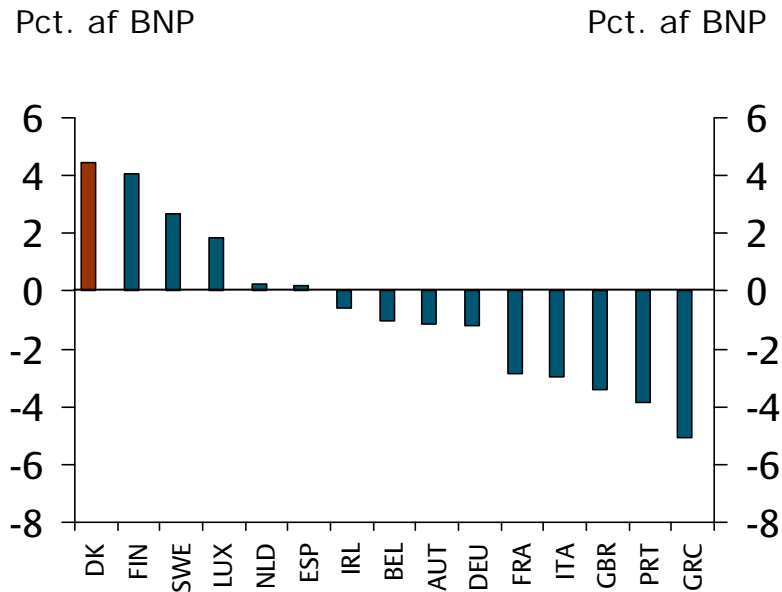




Godt dansk udgangspunkt har givet plads til markante, midlertidige finanspolitiske lempelser

De offentlige finanser i EU15-landene, gennemsnit 2005-2008

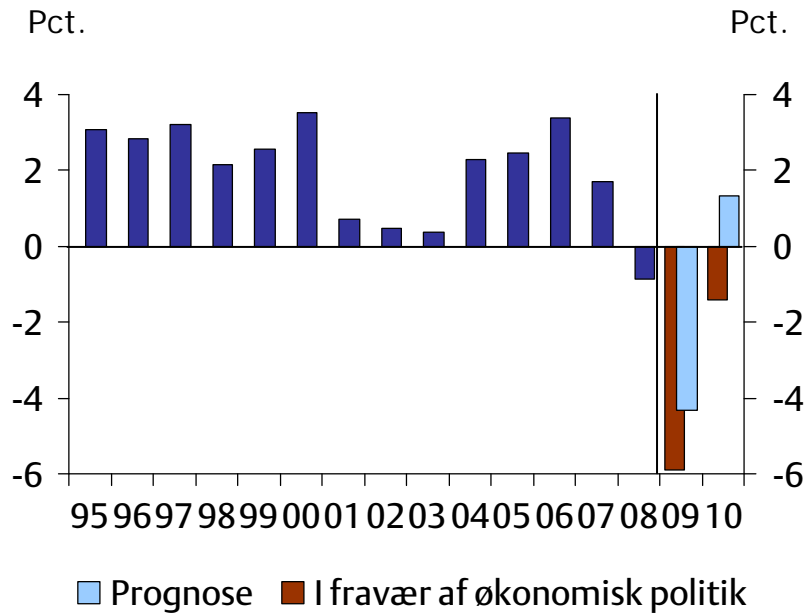
ØMU-gæld i EU15-landene, 2008



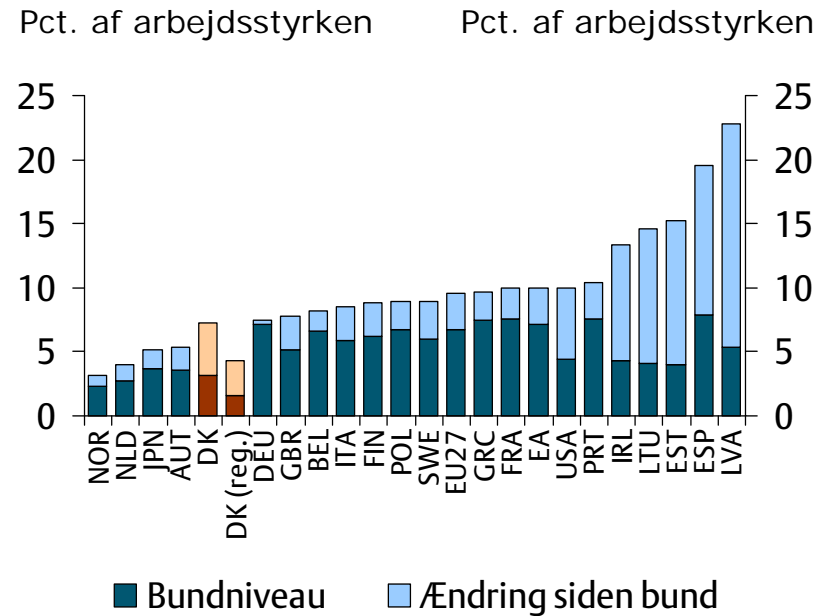


Lempelserne medvirker til at holde hånden under dansk økonomi...

BNP-vækst med og uden lempelser

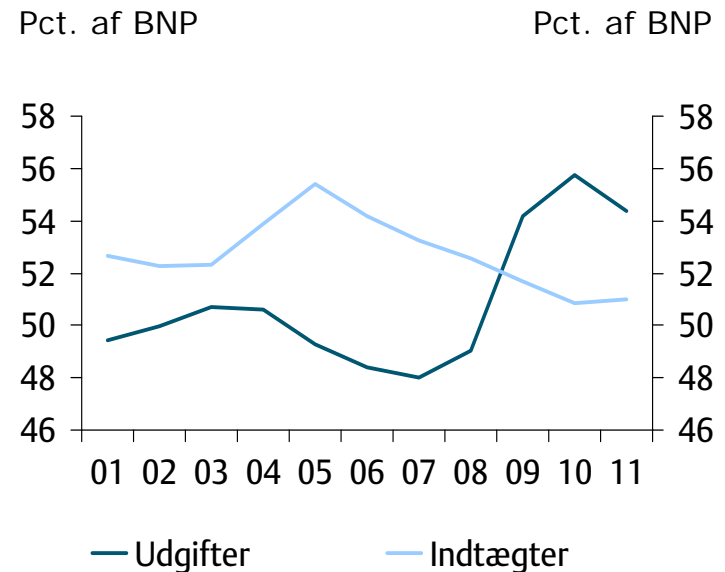
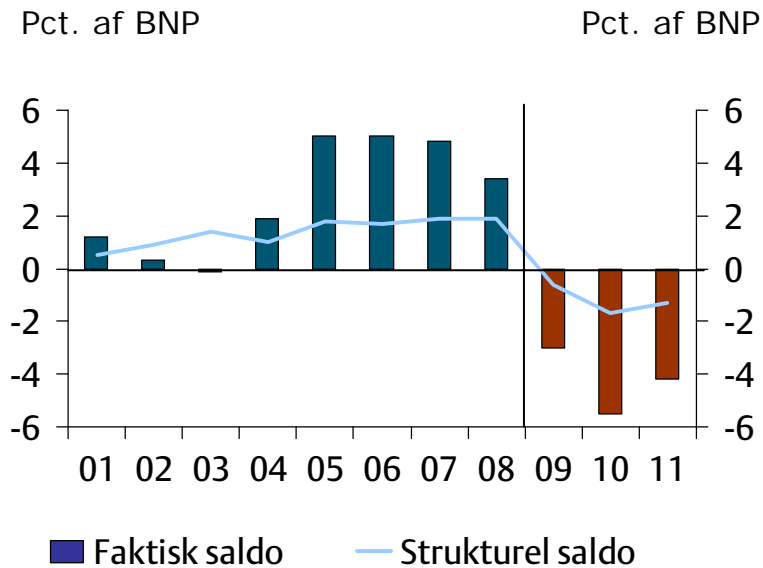


Ledigheden nu og siden bund i forskellige lande





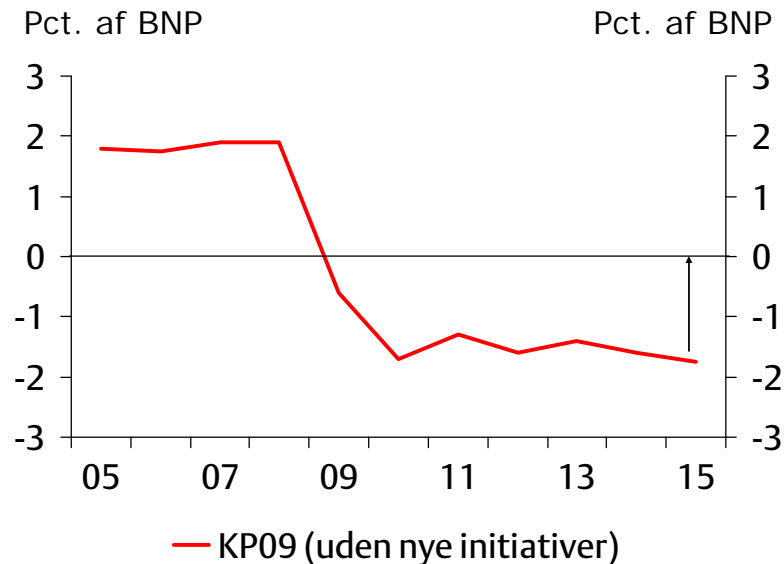
... men de offentlige finanser er forværret markant





Udfordringen: Offentligt underskud til 2015 selv om konjunkturerne normaliseres

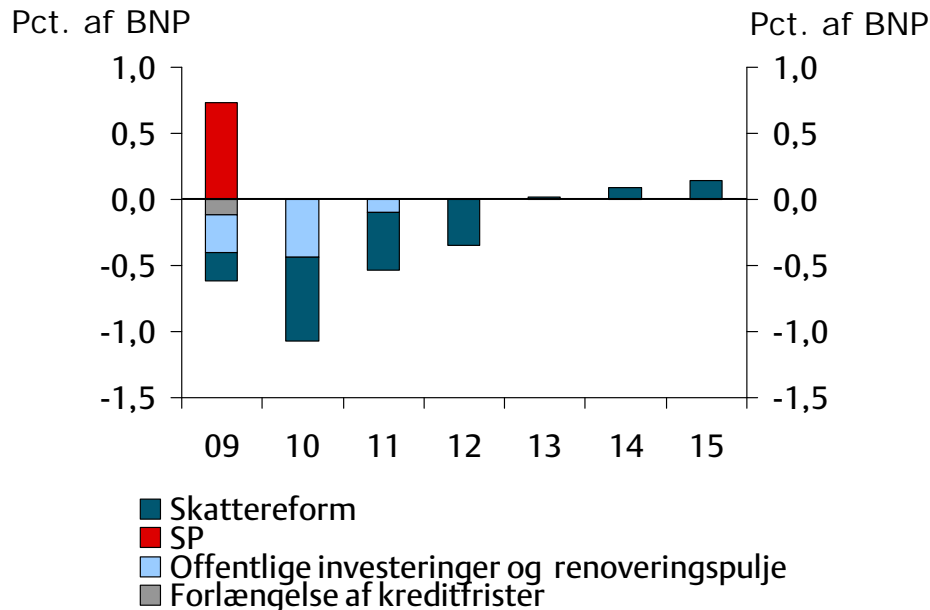
Strukturel offentlig saldo






Udløb af midlertidige lempelser styrker de offentlige finanser frem mod 2015, men andre forhold trækker ned

Umiddelbar saldovirkning af midlertidige lempelser



Bidrag til udviklingen i den strukturelle saldo – uden tiltag



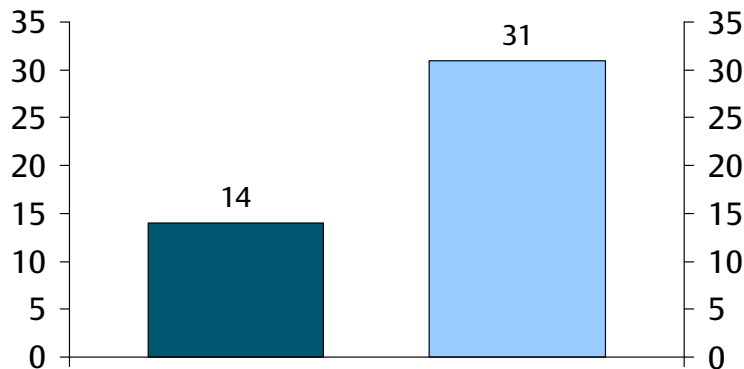


Udfordringen frem mod 2015 er øget

Krav for at opnå strukturel balance i 2015

Bidrag til ændret udfordring


Mia. kr.



- Udfordring i konvergens 08 (uden reformer mv.)
- Udfordring i konvergens 09 (uden tiltag)

Mia. kr.

Mia. kr.

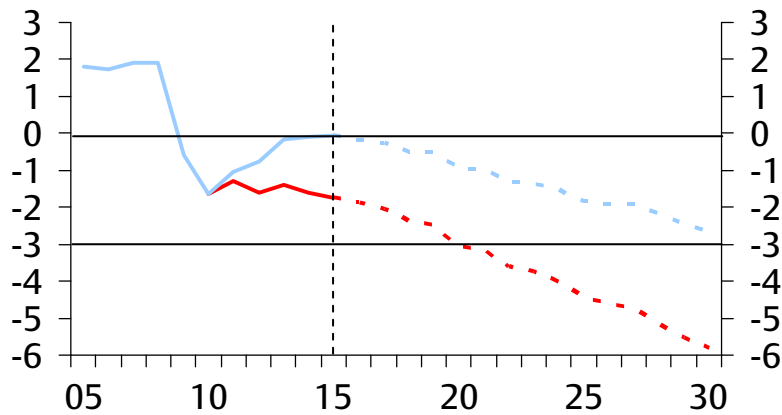


Balance i 2015 bremser gældsopbygningen

Strukturel offentlig saldo

Pct. af BNP

Pct. af BNP

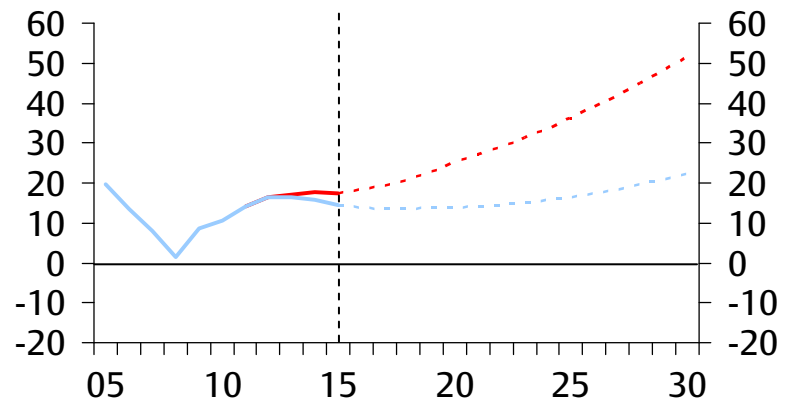


— Uden nye initiativer — Inkl. nye initiativer

Nettorenteudgifter

Mia. kr. (2010-niveau)

Mia. kr. (2010-niveau)

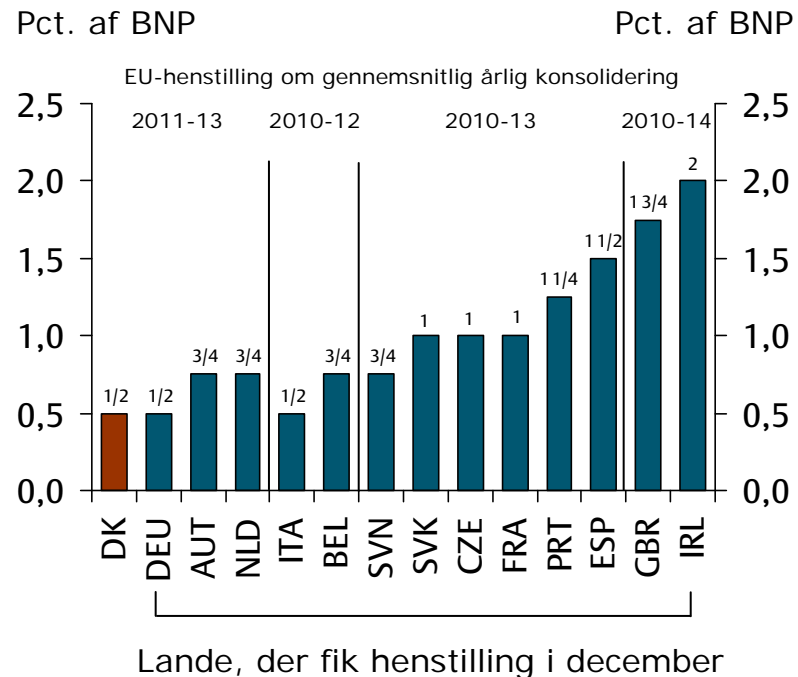


— Uden nye initiativer — Inkl. nye initiativer



EU-henstilling om konsolidering på vej – af den mildere slags

Henstillinger til andre EU-lande





Opfyldelse af 2015-mål kræver betydelig konsolidering

Konsolideringskrav for at sikre opfyldelse af centrale mål

	Konsolideringskrav	Strukturel saldo 2015	Holdbarhed
Udgangspunkt (uden tiltag)	-	Ca. -31 mia. kr. (-1,8 pct. af BNP)	-1,3 pct. af BNP
Ventet EU-henstilling 2013	Ca. 24 mia. kr.	Ca. -7 mia. kr.	-0,2 pct. af BNP
Strukturel balance 2015	Ca. 31 mia. kr.	Ca. 0 mia. kr.	0,2 pct. af BNP



Regeringens strategi for konsolidering I

1. Fortsat ekspansiv finanspolitik i 2010
2. Indlede genopretningen i 2011. Den samlede planlagte opstramning i 2011 vil blive afstemt med udviklingen i de økonomiske konjunkturer.
3. Målet er balance mellem udgifter og indtægter i 2015 (31 mia. kr.)
4. Delmålet er at efterleve EU-henstillingen i 2013 (24 mia. kr.)
5. Genopretningen skal ske på udgiftssiden; fortsat skattestop (midlertidige lempelser under krisen trækkes tilbage)
6. Skattereformen indføres som planlagt.
7. Pejlemærke om offentligt forbrug på 26½ pct. af BNP i 2015



Regeringens strategi for konsolidering II

8. Det offentlige forbrug holdes i ro frem mod 2013 – men fortsat vækst på sundhedsområdet
9. De øvrige offentlige udgifter gennemgås med en tættekam
10. Herudover frigøres ressourcer til fortsat udvikling af den offentlige sektor gennem afbureaukratisering, digitalisering, bedre indkøb mv.
11. Udmøntningen sker i kommuneaftaler (juni) og finanslovsforslag (august)
12. Igangsætter arbejdet med Danmark 2020-planen
13. Mål om at Danmark gennem vækst skal være blandt de ti rigeste lande i verden i 2020 – bedre uddannelser, innovation, grøn teknologi samt øget arbejdsudbud bl.a. ved hurtigere gennem uddannelserne og færre på førtidspension