VEDERLAGSKOMMISSIONEN

FORSLAG TIL VEDERLAGSREFORM FOR FULDTIDSPOLITIKERE

Præsentation af anbefalinger

18. JANUAR 2016

INDHOLD VED DAGENS PRÆSENTATION

- **Karakteristika ved nuværende vederlæggelse og identificerede udfordringer**
- **Reform af vederlag – de centrale ændringer**
- **Økonomiske konsekvenser ved vederlagsreform**
- **Implementering og den fremadrettede regulering**

AGENDA

Karakteristika ved nuværende vederlæggelse og identificerede udfordringer

Reform af vederlag – de centrale ændringer

Økonomiske konsekvenser ved vederlagsreform

Implementering og den fremadrettede regulering

REFORMEN VEDRØRER VEDERLÆGGELSEN AF SAMLET SET 320 FULDTIDSPOLITIKERE

Fuldtidspolitiker grupper	Antal
Ministre	17
Folketingsmedlemmer	179
Borgmestre og rådmænd	119
Regionsrådsformænd	5

=

320 fuldtids-politikere

Kilde: Vederlagskommissionens sekretariat

VEDERLAGSKOMMISSIONEN HAR TESTET TO CENTRALE PRÆMISSER

Vederlagskommissionen blev nedsat efter folketingsbeslutning af 20. maj 2014, der indeholdt et kommissorium

økonomi og indenrigsministeriet

Enhed
Forvaltningsjura

Sagsbehandler
MKG

Sagsnr.
2013-05843

Doknr.
214131

Dato
25-03-2014

Kommissorium for en kommission vedrørende den samlede vederlæggelse af borgmestre, regionsrådsformænd, folketingsmedlemmer og ministre

1. Regeringen har indgået en aftale med Venstre, SF og Konservative (herefter benævnt aftaleparterne) om at forhøje vederlagsniveauet for de menige medlemmer af kommunalbestyrelser og regionsråd og om en fremadrettet regulering af vederlagene, der afspejler den faktiske lønudvikling på det kommunale og regionale arbejdsmarked. Herved sikres kommunal- og regionalpolitikerne en mere tidssvarende vederlæggelse for den store opgave, der varetages i landets kommunalbestyrelser og regionsråd.

Forhøjelsen af vederlagsniveauet skal bl.a. ses i lyset af, at der, siden niveauet blev fastlagt for kommunalpolitikere pr. 1. januar 1996, er skel en generel udvikling mod et større og mere komplekst ansvar og en tungere arbejdsbyrde samt i lyset af, at vederlagene løbende er blevet relativt mindre værd, når de sammenholdes med den faktiske lønudvikling på det kommunale og regionale arbejdsmarked.

2. Hvervet som borgmester og regionsrådsformand er et fuldtidshverv, som også indebærer den øverste daglige ledelse af den kommunale og regionale forvaltning. Den samlede vederlæggelse er sammensat af forskellige elementer, der ud over det faste vederlag også omfatter eftervederlag, pensionsordning, samordningsregler og godtgørelser. Niveauet for vederlaget til borgmestre og regionsrådsformænd er det vederlagsniveau, som blev lagt til grund ved kommunalreformen i 2007, hvor nye kommuner og regioner blev dannet. Vederlagsniveauet i 2007 var en videreførelse af det niveau, som blev fastlagt for borgmestre og amtsborgmestre pr. 1. januar 1994.

Folketingsmedlemmer er ligeledes fuldtidspolitikere og har også en vederlagsordning, der består af en række forskellige elementer. Ud over det faste vederlag, omfatter det

Vederlagskommissionen har testet to helt centrale præmisser for kommissionens arbejde

1. **Der er sket en udvikling i fuldtidspolitikernes arbejdsvilkår**

2. **Fuldtidspolitikernes vederlag har ikke holdt trit med lønudviklingen på det offentlige arbejdsmarked**

Kilde: Vederlagskommissionens sekretariat, Kommissorium for Vederlagskommissionen

FULDTIDSPOLITIKERE HAR ET KRÆVENDE JOB MED MANGE TIMER. SÅDAN HAR DET ALTID VÆRET

KORA har gennemført en række analyser af fuldtidspolitikernes arbejdsvilkår med følgende centrale resultater

- Arbejdsbelastningen er - som den altid har været - hård men intensiveret
- Arbejdstiden indebærer – som også tidligere - generelt lange arbejdsuger. I gennemsnit op til 70 timer om ugen
- Politikere og topembedsmænd har ikke ens men sammenlignelige arbejdsvilkår

Kommissionen vurderer

- Ikke væsentlige ændringer i fuldtids-politikernes arbejdsvilkår
- Topembedsmænd og fuldtidspolitikere er fortsat sammenlignelige grupper

Anm.: 75 pct. af borgmestrene finder, at arbejdstiden er steget lidt eller meget og henviser til strukturreformen. For ministrene er samme tal 47 pct. Man har ikke undersøgt folketingsmedlemmers oplevelse af arbejdstiden kvantitativt.
Kilde: Vederlagskommissionens sekretariat

POLITIKERNES VEDERLAG HAR HISTORISK VÆRET KNYTTET TIL OFFENTLIGT ANSATTES LØN, MEN DER ER OPSTÅET ET LØNEFTERSLÆB

1
2

Centrale karakteristika ved fuldtidspolitikernes vederlæggelse

- Der har historisk set eksisteret en tæt relation/kobling til det offentlige lønsystem
- Politikernes vederlag følger de centralt fastsatte lønstigninger
- Politikerne får dog i modsætning til offentligt ansatte, herunder topchefer, ikke del i den lokale løndannelse, f.eks. diverse løntillæg

Kommissionen vurderer

- Der er tale om et væsentligt lønefterslæb i forhold til offentlige chefer
- Nuværende reguleringsordning indebærer, at lønefterslæbet fremadrettet kun vil blive større

Kilde: Vederlagskommissionens sekretariat

EN RÆKKE ØVRIGE ELEMENTER INDGÅR I FULDTIDSPOLITIKERNES VEDERLÆGGELSE

Foruden vederlaget inkluderer den samlede vederlæggelse en række forskellige elementer

1. Omkostningstillæg
2. Vederlag for andre hverv
3. Eftervederlag
4. Pension

Kilde: Vederlagskommissionens sekretariat

SKATTEFRIT TILLÆG BYGGER PÅ HISTORISKE OG UTIDSSVARENDE RATIONALER

Folketingsmedlemmer og ministre modtager i dag et skattefrit omkostningstillæg

REGERINGEN

DKK 60.000
(Skattefrit)

DKK 137.000
(Skattepligtig)

Kommissionen vurderer

- At historiske rationaler for omkostningstillæg-get til ministre og MF'er ikke længere er til stede

Kilde: Vederlagskommissionens sekretariat

MANGE BORGMESTRE OG REGIONSRÅDS-FORMÆND OPPEBÆRER INDTÆGTER FRA ANDRE HVERV

Gns. årlig indtægt
DKK

KL **123.000**

DANSKE REGIONER **473.000**

Centrale karakteristika for disse andre hverv

- Det står borgmestre og regionsrådsformænd frit for at besidde hverv
- 38 borgmestre er helt uden hverv
- Der er ingen modregning
- Hverv bestrides uafhængig af kommunestørrelse

Kommissionen vurderer

- Indkomster fra andre hverv er i dag ujævnt fordelt
- Dette bidrager til en høj grad af uigennemsigtighed i den samlede vederlæggelse af borgmestre og regionsrådsformænd

Kilde: Vederlagskommissionens sekretariat

NUVÆRENDE EFTERVEDERLAGSORDNING ER UENSARTET OG UIGENNEMSIGTIG

Samtlige fuldtidspolitikere har i dag ret til eftervederlag efter endt virke som politiker

	REGERINGEN	FOLKETINGET	KL	DANSKE REGIONER
Maksimum eftervederlags-periode, måneder	36	24	12	12
Minimum eftervederlags-periode, måneder	18	12	1,5	1,5
Modregning fra politiske hverv	✓	✓	✓/✗	✓/✗
Modregning fra øvrige indtægter	✓	✓	✗	✗

Kommissionen vurderer

- Der er gode begrundelser for politikernes eftervederlags-ordninger
- Men der mangler gennemsigtighed og ensartethed på tværs

Kilde: Vederlagskommissionens sekretariat

POLITIKERE HAR GENERELT FULDTIDSBE-SKÆFTIGELSE BÅDE FØR OG EFTER VARETAGELSEN AF POLITIKERHVERVET

Centrale karakteristika om fuldtidspolitikernes beskæftigelsesforhold før, under og efter varetagelsen af det politiske hverv

- Fuldtidspolitikerne opgiver typisk almindelig beskæftigelse i perioden med politisk hverv – for ministrene er det et krav
- Der er ikke fundet indikationer på udfordringer for politikernes beskæftigelssituation hverken før eller efter varetagelsen af det politiske hverv
- Nogle politikere bliver i hvervet indtil de går på pension
- Særligt for ministre gælder det, at en stor andel fortsætter sit politiske virke som medlem af Folketinget (~87 pct. af ministrene efter seneste folketingsvalg)

Kommissionen vurderer

- At fuldtidspolitikere er kendetegnet ved at have fuldtidsbeskæftigelse både <u>før og efter</u> perioden med fuldtidspolitikerhverv
- At fuldtidspolitikere <u>ikke bør overkompenseres</u> på pensionsområdet ift. det øvrige almindelige offentlige arbejdsmarked

Kilde: Vederlagskommissionens sekretariat

TJENESTEMANDSPENSIONEN ER FORÆLDET, UIGENNEMSIGTIG OG GUNSTIG

Karakteristika om tjenestemandspensionen

- Et forældet system, som har rødder tilbage til enevælden - og som ikke er grundlæggende reformeret siden 1969
- Beregnes som en procentandel af slutløn ved pensionering. Procentandelen afhænger af optjent anciennitet
- Politikeres pensionsordninger har et meget hurtigt optjeningsforløb

Fuld tjenestemandsanciennitet opnås efter forskellige antal års tjeneste

Alm. tjenestemænd

37 år

Øvrige fuldtidspolitikere

20 år

Ministre

REGERINGEN

8 år

Kilde: Vederlagskommissionens sekretariat

DET NUVÆRENDE PENSIONSSYSTEM STILLER POLITIKKERNE SOM VAR HVERVET EN LIVSGERNING

Karakteristika om tjenestemandspensionen

- Politikere er i gennemsnit aktive som fuldtidspolitikkere i ca. 10 år (ministre i ca. 4 år), men stilles pensionsmæssigt som om de har arbejdet meget længere
- Før og efter politikervirket bestrider mange politikere andre jobs på det almindelige arbejdsmarked og optjener derved pension

Kommissionen vurderer

- Ingen begrundelse for fortsat fastholdelse af tjenestemands-pensionen
- Ingen begrundelse for en så hurtig optjening af pension

Kilde: Vederlagskommissionens sekretariat

SAMLET VURDERER KOMMISSIONEN, AT DER ER BETYDELIGE UDFORDRINGER VED DET NUVÆRENDE SYSTEM OG BEHOV FOR REFORM

Vederlag

Betydeligt lønefterslæb – som kun bliver større fremadrettet

Arbejdsvilkår

Ikke sket væsentlige ændringer

Omkostningstillæg

Ingen begrundelse for fastholdelse

Vederlag for andre hverv

Ujævnt fordelt og uigennemsigtigt

Tjenestemandspension

Ikke argumenter for fastholdelse og ingen grund til hurtig optjening

Eftervederlag

Fornuftigt rationale – men fravær af gennemsigtighed og ensartethed

Kilde: Vederlagskommissionens sekretariat

INDHOLD I DENNE PRÆSENTATION

- Karakteristika ved nuværende vederlæggelse og identificerede udfordringer
- **Reform af vederlag – de centrale ændringer**
- Økonomiske konsekvenser ved vederlagsreform
- Implementering og den fremadrettede regulering

6 CENTRALE PRINCIPPER ER FUNDAMENTET FOR KOMMISSIONENS FORSLAG

1	**Fastholde kendte rationaler for vederlæggelsen**
2	**Gennemsigtig og tidssvarende vederlæggelse**
3	**Sammenligning med offentlige chefer – ikke private**
4	**Nutidsvederlag frem for fremtidsvederlag**
5	**Afskaffelse af skattefrihed & indhentning af løneftersløb**
6	**Fremtidssikret reguleringsordning**

EN ENIG KOMMISSION STÅR BAG REFORMEN – DOG MED EN ENKELT DISSENS PÅ DELE AF FORSLAGENE

Kilde: Vederlagskommissionens sekretariat

KOMMISSIONEN ANBEFALER AT INDHENTE DET OPSTÅEDE LØNEFTERSLÆB

Eksempel på det kommunale lønefterslæb
Indekstal, 1994 = indeks 100

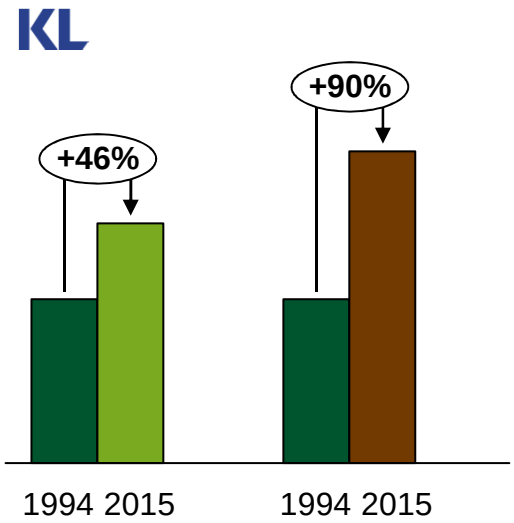

Udvikling i vederlag for borgmestre

Faktisk kommunal lønudvikling

Fuldtidspolitikere	Foreslået justering	Rationale
KL DANSKE REGIONER	+31%	• Indhente lønefterslæb fra perioden 1994-2014 • Parallelitet til justering for menige kommunal- og regionsrådspolitikere
REGERINGEN	+14%	• Kobling til relevant topembedsmands-niveau • Fjerne omkostningstillæg

Kilde: Vederlagskommissionens sekretariat, Danmarks Statistik

KOMMISSIONEN ANBEFALER MODREGNING AF INDTÆGTER FRA ANDRE HVERV FOR BORGMESTRE OG REGIONSRÅDSFORMÆND

Kommissionen anbefaler nærmere

- Modregning i vederlaget for hverv som varetages af borgmestre og regionsrådsformænd som følge af det politiske hverv og som typisk har karakter af opgavevaretagelse for den enkelte kommune
- Ingen modregning af hverv som i særlig grad understøtter den politiske ledelse i KL og DR og som dermed er led i varetagelsen af kommunernes og regionernes fællesinteresser

Fremtidig gns. årligt hverv
DKK, (nuværende)

KL **44.000** (123.000)

DANSKE REGIONER **224.000** (473.000)

Kilde: Vederlagskommissionens sekretariat

EN RIMELIG EFTERVEDERLAGSORDNING SOM AFSPEJLER POLITIKERNES VILKÅR

Forslag til ændringer

	REGERINGEN	FOLKETINGET	KL	DANSKE REGIONER
Maksimum eftervederlags-periode, måneder	24	12	12	12
Minimum eftervederlags-periode, måneder	6	6	6	6
Modregning fra politiske hverv	✓	✓	✓	✓
Modregning fra øvrige indtægter	✓/✗	✗	✗	✗

Rationaler

- Der skabes større ensartethed og en højere grad af gennemsigtighed
- 'Dobbeltløn' og store eftervederlags-udbetalinger for kort virke undgås
- Hensyn til de særlige forhold, der gælder for ministre

Kilde: Vederlagskommissionens sekretariat

EN RIMELIG BIDRAGSDEFINERET ARBEJDSMARKEDSPENSION

Kommissionen foreslår at fjerne tjenestemandspensionen og indføre en overenskomstpension

Fuldtidspolitikere	Foreslået pensionsbidragsprocent
FOLKETINGET, KL, DANSKE REGIONER	17,4%
REGERINGEN	25,0%

Rationaler

- En pensionsordning på linje med det øvrige arbejdsmarked
- Transparente udgifter
- *Bidragsdefineret* arbejds-markedspension, dvs. at den ansatte løbende opsparer en formue, som afspejler vedkommendes lønudvikling
- Mulighed for individuel indretning

Kilde: Vederlagskommissionens sekretariat

INDHOLD I DENNE PRÆSENTATION

- Karakteristika ved nuværende vederlæggelse og identificerede udfordringer
- Reform af vederlag – de centrale ændringer
- **Økonomiske konsekvenser ved vederlagsreform**
- Implementering og den fremadrettede regulering

ØKONOMISKE KONSEKVENSER FORBUNDET MED KOMMISSIONENS ANBEFALINGER

Vederlagene stiger. Pensionen falder

	Nuværende vederlæggelse					Anbefalet vederlæggelse					Forskel
I tusinde kr. pr. år	Veder-lag	Tillæg og hverv	Efter-vederlag	Pen-sion	**I alt**	Veder-lag	Tillæg og hverv	Efter-vederlag	Pen-sion	**I alt**	
REGERINGEN	1.314	137	337	674	**2.462**	1.595 (1.679*)	-	323 (361*)	399 (420*)	**2.317 (2.460 *)**	**- 145 (-1)**
FOLKETINGET	625	137	114	204	**1.080**	870	-	85	151	**1.106**	**26**
KL	744	123	73	372	**1.313**	971	44	125	169	**1.309**	**-3**
DANSKE REGIONER	833	473	82	372	**1.760**	1.087	224	140	189	**1.640**	**-120**

Anm.: Ved "ministre" er regnet et simpelt gennemsnit af tre grupper: 1) statsministeren, 2) udenrigsministeren, finansministeren eller nr. 2 i statsrådsrækkefølgen og 3) øvrige ministre. Ved "borgmestre" forstås borgmestre i kommuner med mellem 40.001 og 80.000 indbyggere. Ved pensionsberegningerne har kommissionen valgt at anvende en rente på 2,58 pct.

* I parentes fremgår vederlæggelsen eksklusiv den af Folketinget besluttede 5 pct. nedsættelse

Kilde: Vederlagskommissionens sekretariat

DE ØKONOMISKE KONSEKVENSER VED ÆNDRINGERNE AF PENSIONSSYSTEMET BEROR PÅ AKTUARMÆSSIGE BEREGNINGER

Tjenestemandspensionen er beregningsmæssigt særegen…

I tusinde kr. pr. år	Nuværende vederlæggelse				
	Veder-lag	Tillæg og hverv	Efter-vederlag	Pen-sion	I alt
EGERINGEN	1.314	137	337	674	**2.462**
	625	137	114	204	**1.080**
KL	744	123	73	372	**1.313**
DANSKE REGIONER	833	473	82	372	**1.760**

… og meget forskellig fra en arbejdsmarkedspension

- Der optjenes ikke løbende via *årlige bidrag*, men der optjenes løbende et *tilsagn*
- Tilsagnet kan omregnes til årlige bidrag
- Størrelsen på det beregnede årlige bidrag afhænger navnlig af den valgte rente

Sagt på en anden måde kan tjenestemandspensionen…

Kilde: Vederlagskommissionens sekretariat

DEN SAMLEDE REFORM GÅR I NUL, NÅR DEN ER FULDT INDFASET

Den samlede vederlæggelse for alle politikere fuldt indfaset…

DKK i millioner

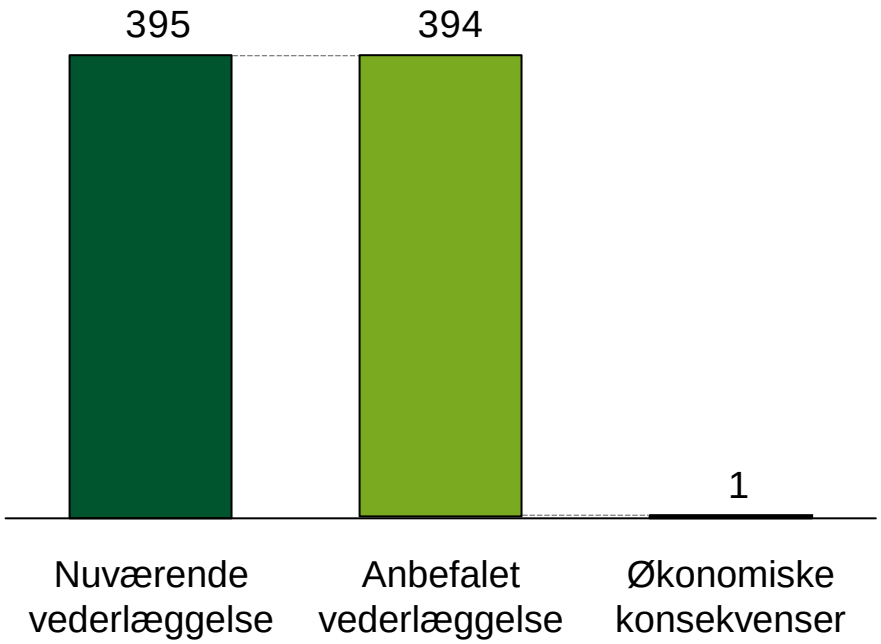

… indebærer en neutral reform

- Samlet besparelse på ~800.000 kr. svarende til 0,2 pct. af de samlede udgifter til fuldtidspolitikere
- Der vil dog være en overgangsperiode med større udgifter, indtil reformen er slået fuldt igennem

Kilde: Vederlagskommissionens sekretariat

INDHOLD I DENNE PRÆSENTATION

- Karakteristika ved nuværende vederlæggelse og identificerede udfordringer
- Reform af vederlag – de centrale ændringer
- Økonomiske konsekvenser ved vederlagsreform
- **Implementering og den fremadrettede regulering**

ANBEFALINGERNE KAN GENNEMFØRES VED FØRSTKOMMENDE VALG

Vederlæggelsen for ministre og folketingsmedlemmer kræver lovændring, hvorimod en ændring af vederlæggelsen for borgmestre og regionsrådsformænd kan gennemføres administrativt

Hvornår kan reformen træde i kraft?

KL, DANSKE REGIONER: Efter kommunal- og regionsvalg i 2018

REGERINGEN: Efter førstkommende folketingsvalg

Hvordan kan reformen gennemføres?

KL, DANSKE REGIONER: Ændringerne kan gennemføres administrativt

REGERINGEN: Ændringerne kræver lovændring

Kilde: Vederlagskommissionens sekretariat

EN HOLDBAR FREMADRETTET REGULERING AF VEDERLAGENE

Kommissionen foreslår en justeret reguleringsordning, så fremtidige efterslæb undgås og fremtidige vederlagskommissioner overflødiggøres

Nuværende regulering

- ***Vederlag reguleres på baggrund af den aftalte statslige lønregulering***
- ***Dette forårsager efterslæb over tid i forhold til den faktiske lønudvikling***

Anbefalinger til fremadrettet regulering

- Anvende den faktiske lønudvikling på det statslige, regionale og kommunale arbejdsmarked
- Fælles regulering for alle politikerhverv
- Robust regulering, som ikke er sårbar for store udsving i enkelte lønrammer

Resultat

Vi mødes ikke igen!

Kilde: Vederlagskommissionens sekretariat

SPØRGSMÅL

VEDERLAGENE JUSTERES EFTER TO FORSKELLIGE MEN KENDTE METODER

Principper for vederlagsjustering

Vederlagskommissionen anvender to metoder til justering af politikernes vederlagsniveauer

1. **Ministres** og **folketingsmedlemmers** vederlag justeres, så niveauerne harmonerer med rationalet bag den seneste ændring af vederlagene
2. **Borgmestres** og **regionsrådsformænds** vederlag justeres efter samme princip, som blev anvendt ved indhentningen af menige kommunal- og regionsbestyrelsesmed-lemmers lønefterslæb i 2014

Konsekvenser for fuldtidspolitikere

REGERINGEN

- Ministrenes vederlagsniveau justeres, så det svarer til gennemsnitslønnen i lønramme 41 og 42+ (departementschefer mv.)

- Folketingspolitikernes vederlag justeres, så det svarer til gennemsnitslønnen i lønramme 38 (afdelingschefer mv.)

KL

DANSKE REGIONER

- Borgmestrenes og regionsrådsformændenes vederlag justeres på baggrund af den kommunale/regionale lønudvikling siden 1994

Økonomiske konsekvenser
DKK i tusinde

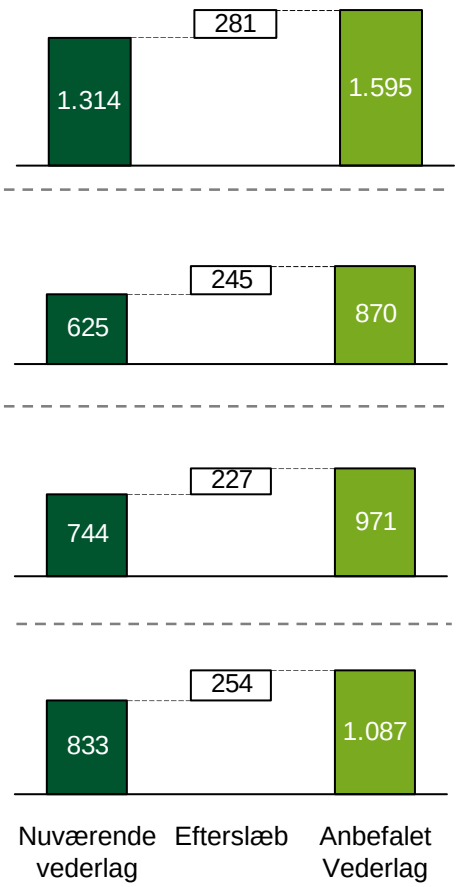

Anm.: Ved "ministre" er regnet et simpelt gennemsnit af tre grupper: 1) statsministeren, 2) udenrigsministeren, finansministeren eller nr. 2 i statsrådsrækkefølgen og 3) øvrige ministre. Ved "borgmestre" forstås borgmestre i kommuner med mellem 40.001 og 80.000 indbyggere.
Kilde: Vederlagskommissionens sekretariat

VEDERLAGSKOMMISSIONEN

EFTERVEDERLAGSORDNINGEN FORESLÅS I VIDERE UDSTRÆKNING ENSRETTET

Hovedprincipper i eftervederlagsordningen

Vederlagskommissionen anbefaler en ensartet eftervederlagsordning for alle politikere:

1. Eftervederlag ydes minimum 6 måneder og som hovedregel op til 12 måneder
2. Det fulde eftervederlag optjenes gradvist over en fireårig periode
3. Intet eftervederlag til politikere, der frivilligt fratræder i løbet af valgperioden
4. Eftervederlaget nedsættes med andet vederlag for politiske fuldtidshverv

Konsekvenser for fuldtidspolitikere

REGERINGEN

- **Ministres** eftervederlagsperiode justeres til at udgøre maksimalt 24 måneder afhængigt af funktionstid. Efter 12 måneder modregnes indtægter fra andre offentlige hverv

FOLKETINGET

- **Folketingsmedlemmers** eftervederlagsordning ensrettes med borgmestre og regionsrådsformænd. Medlemmerne kan derfor højest modtage eftervederlag i 12 måneder

KL

DANSKE REGIONER

- **Borgmestre** og **regionsrådsformænd** fastholder en maksimal eftervederlagsperiode på 12 måneder, men får i lighed med de øvrige fuldtidspolitikere en mere gunstig optjeningsordning

Økonomiske konsekvenser
DKK i tusinde

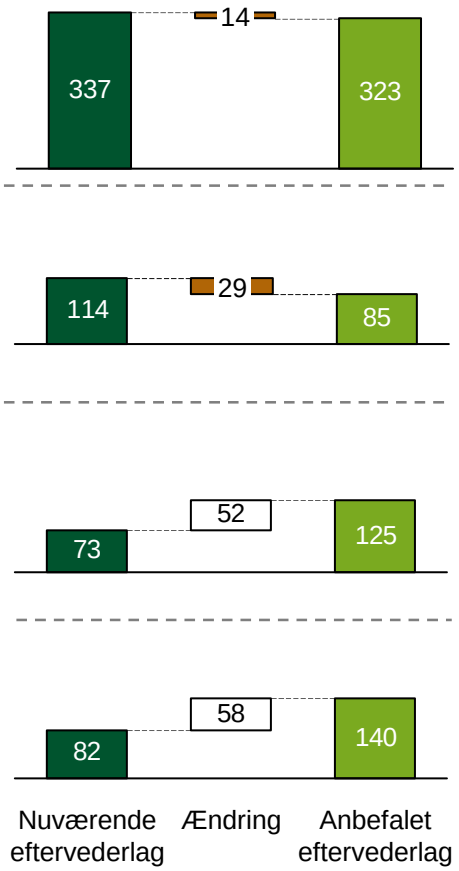

Anm.: Ved "ministre" er regnet et simpelt gennemsnit af tre grupper: 1) statsministeren, 2) udenrigsministeren, finansministeren eller nr. 2 i statsrådsrækkefølgen og 3) øvrige ministre. Ved "borgmestre" forstås borgmestre i kommuner med mellem 40.001 og 80.000 indbyggere.
Kilde: Vederlagskommissionens sekretariat

FRA TJENESTEMANDSPENSION TIL ALMINDELIG ARBEJDSMARKEDSPENSION

Hovedprincipper i pensionsordningen

Vederlagskommissionen anbefaler at indføre en arbejdsmarkedspensions-ordning for alle politikere:

1. Bidragsdefineret pensionsordning, som man kender fra det øvrige offentlige arbejdsmarkedet
2. Pensionsbidraget beregnes som en procent af vederlaget
3. Nuværende optjent tjenestemands-pension fastfryses og udbetales ved pensionering

Konsekvenser for fuldtidspolitikere

REGERINGEN

- Pensionsbidragsprocenten for **ministre** fastsættes til 25 pct. i lighed med særlige stillingskategorier med typisk kortere ansættelsesforhold

FOLKETINGET

KL

DANSKE REGIONER

- Pensionsbidragsprocenten for **folketingsmedlemmer**, **borgmestre** og **regionsrådsformænd** fastsættes til samme niveau på 17,42 pct. svarende til det uvægtede gennemsnit af pensionsbidraget for akademikere i henholdsvis staten og kommunerne

Økonomiske konsekvenser
DKK i tusinde

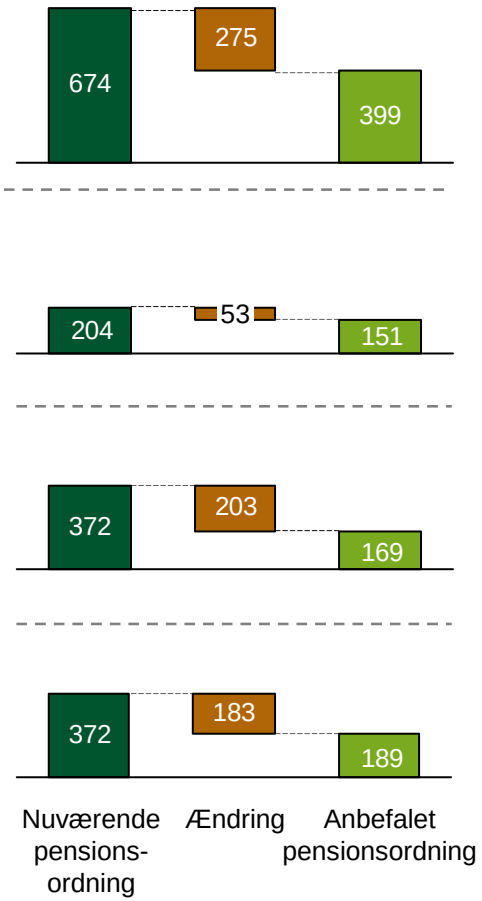

VEDERLAGSKOMMISSIONEN

Anm.: Ved "ministre" er regnet et simpelt gennemsnit af tre grupper: 1) statsministeren, 2) udenrigsministeren, finansministeren eller nr. 2 i statsrådsrækkefølgen og 3) øvrige ministre. Ved "borgmestre" forstås borgmestre i kommuner med mellem 40.001 og 80.000 indbyggere. Kommissionen har valgt at anvende en rente på 2,58 pct. til værdifastsættelsen af den nuværende pensionsordning
Kilde: Vederlagskommissionens sekretariat

HISTORISK TILLÆG BORTFALDER OG DER INDFØRES MODREGNING FOR ANDRE HVERV

Rationaler og principper for justering i omk.tillæg og hverv

Konsekvenser for fuldtidspolitikere

Økonomiske konsekvenser
DKK i tusinde

De historiske bevæggrunde for indførelsen af omkostningstillægget for **folketingsmedlemmer** og **ministre** er ikke længere synlige, da fx porto, fri telefon mv. stilles til rådighed

REGERINGEN

FOLKETINGET

- **Ministre** og **folketingsmedlemmer** vil fremadrettet ikke længer modtage et skattefrit omkostningstillæg på ca. 60.000 kr. årligt svarende til 137.000 kr. før skat

Vederlaget til **borgmestre** og **regionsrådsformænd** bør afspejle de opgaver, der naturligt falder inden for hvervet.

KL

DANSKE REGIONER

- Vederlag til **borgmestre** og **regionsrådsformænd** nedsættes med vederlaget fra de andre hverv, som de efter forslag eller valg fra kommuner og regioner bestrider
- Vederlag for andre hverv, hvortil udgifterne afholdes af KL eller Danske Regioner, fører ikke til nedsættelse af henholdsvis borgmester- og regionsrådsformandsvederlaget

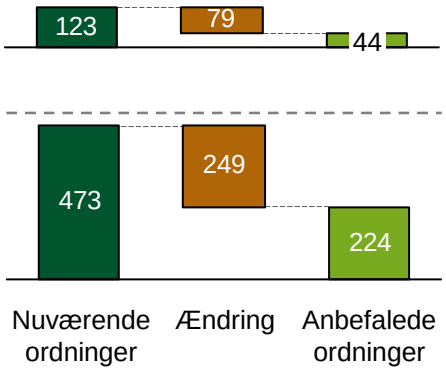

VEDERLAGSKOMMISSIONEN

Kilde: Vederlagskommissionens sekretariat

FULDTIDSPOLITIKERNES VEDERLAG ÆNDRES SAMLET SET MELLEM -6 OG 4 PCT.

Fuldtidspolitikere

Samlede konsekvenser
DKK i tusinde, andel af total i pct.

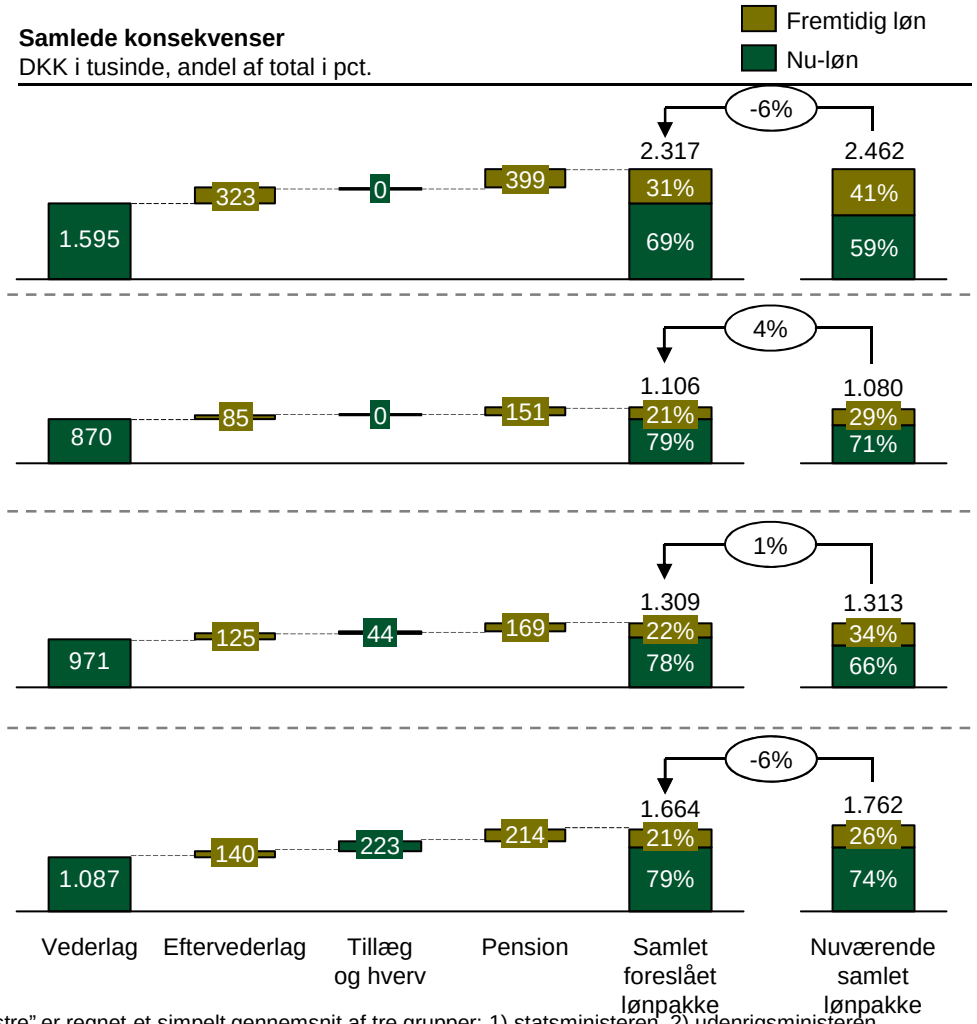

- Samlet set er der tale om anbefalinger, som indebærer, at fuldtidspolitikernes lønpakker ændres mellem -6 pct. og 4 pct. sammenlignet med de nuværende vederlæggelser
- Ændringerne i lønelementernes sammensætning indebærer endvidere en bevægelse fra en mindre andel "fremtidig løn" mod en større andel "nu-løn"

Anm.: Ved "ministre" er regnet et simpelt gennemsnit af tre grupper: 1) statsministeren, 2) udenrigsministeren, finansministeren eller nr. 2 i statsrådsrækkefølgen og 3) øvrige ministre. Ved "borgmestre" forstås borgmestre i kommuner med mellem 40.001 og 80.000 indbyggere. Kommissionen har valgt at anvende en rente på 2,58 pct. til værdifastsættelsen af den nuværende pensionsordning
Kilde: Vederlagskommissionens sekretariat